




8 PRÉPARE

«Ouvre-moi la porte pour l'amour de Dieu!» chante-t-on avec Frère Jacques, en pensant que le faire-part d'invitation suffit pour entrer. Il n'en est rien. Dans cette retraite aux flambeaux matrimoniales, rien ne se passe comme prévu. D'abord, c'est l'attitude des demoiselles d'honneur qui est passée à la loupe. Elles forment deux groupes désignés par leur préparation. Chez les unes on prévoit, chez les autres on laisse faire. En langage biblique, les prévoyantes sont désignées comme l'homme qui construit sur le roc. Les imprudentes sont désignées comme insensées, c'est-à-dire celles qui ne savent pas reconnaître Dieu. Et alors que la fête doit battre son plein, toutes s'endorment. Comment patienter dans la nuit de l'histoire? Jésus lui-même nous invite à prendre notre mal en patience, à nous préparer sans faiblir et à garder courage. Le marié va venir! C'est lui qui va fixer le moment!

1 «Alors le Royaume des cieux ressemblera à ceci: **Dix jeunes filles prennent leurs lampes et elles sortent pour aller à la rencontre du marié.** **2** Cinq d'entre elles sont imprudentes et cinq d'entre elles sont sages. **3** Les jeunes filles imprudentes prennent leurs lampes, mais elles n'emportent pas de réserve d'huile. **4** Les jeunes filles sages prennent leurs lampes et elles emportent de l'huile dans des récipients. **5** Le marié ne vient pas tout de suite. Toutes les jeunes filles ont sommeil et elles s'endorment. **6** Au milieu de la nuit, on entend un cri: «Voici le marié! Sortez pour aller à sa rencontre!» **7** Alors toutes les jeunes filles se réveillent et elles préparent leurs lampes. **8** Les imprudentes disent aux sages: «Nos lampes s'éteignent. Donnez-nous un peu de votre huile.» **9** Mais les sages leur répondent: «Non! Il n'y en a pas assez pour nous et pour vous. Allez plutôt chez les commerçants et achetez de l'huile pour vous.» **10** Les imprudentes vont donc acheter de l'huile, mais pendant ce temps, le marié arrive. Les jeunes filles qui sont prêtes entrent avec lui dans la salle du mariage, et on ferme la porte. **11** Plus tard, les autres jeunes filles arrivent et elles disent: «Seigneur, Seigneur, ouvre-nous la porte!» **12** Mais le marié répond: «Je vous le dis, c'est la vérité: je ne vous connais pas.» **13** Et Jésus ajoute: «Restez donc éveillés, parce que vous ne connaissez ni le jour ni l'heure.»

Ne pas manquer de carburant! C'est peut-être le slogan de cette histoire. Toutes les femmes du cortège sont prêtes mais le marié tarde à venir. «Patience et longueur de temps font plus que force ni que rage», dit une fable. La suite du chapitre 25 va éclairer le récit. Faire provision d'huile, c'est accomplir fidèlement une mission reçue (parabole des talents, v. 14 à 30) mais c'est surtout porter secours aux plus petits, quelle que soit la situation (jugement dernier, v. 31 à 46). L'huile n'est pas le carburant d'une intensité spirituelle ou mystique mais celui de la vigueur d'un engagement actif et solidaire. Dit autrement, c'est l'huile de coude utilisée au service de mon prochain pour ne pas tomber en panne de lumière.

Matthieu 25, 1-13



L'image des noces et de la venue de l'époux est ancrée dans la tradition biblique comme celle de la rencontre entre Dieu et son peuple (*Os 2, 16-25; Es 62, 5*); plus particulièrement, au premier siècle, on attendait les noces messianiques où le Messie délivrerait Israël de ses malheurs. Jésus prend la figure de l'époux (*Mc 2, 19; Ep 5, 25-27*).

Cette parabole du Royaume met en contraste deux groupes de jeunes filles, qui dans le rituel des noces aménagent un cortège de lumière pour accueillir l'époux à son entrée dans la salle de noces. Elles sont munies, non pas de lampes à huile (inefficaces à l'extérieur), mais de torches faites de chiffons imbibés d'huile et enroulés sur un bâton. Les fioles d'huile servent à réhumidifier les chiffons en cours de route. Le retard de l'époux (on pressent ici l'expérience de l'attente du retour du Christ chez les premiers chrétiens) fait que les jeunes filles tombent dans le sommeil. Au moment où il arrive, le groupe des «sages» peut réactiver ses torches grâce à l'huile de réserve; le groupe des «insensées» ou des imprévoyantes ne dispose pas de fioles d'huile. Leur supplication aux sages de partager l'huile de réserve se heurte à un refus compréhensible: il n'y en aurait pas eu suffisamment, et l'époux aurait été accueilli par un cortège de torches fumantes plutôt qu'éclairantes. Les imprévoyantes doivent alors se procurer l'huile manquante au magasin, ce qui a pour conséquence leur absence au moment crucial: l'arrivée de l'époux. Mais l'heure est passée, et l'époux ne leur ouvre pas la porte. «Je ne vous connais pas» est une formule très dure de rejet: elles n'ont pas tenu leur rôle, elles ne sont plus rien. Au Jugement dernier, il sera trop tard pour se rattraper. C'est avant qu'il fallait se préparer.


«Veillez donc», conclut le paraboliste (*25, 13*). En quoi consiste la vigilance? D'autres paraboles aident à le comprendre. Être vigilant, c'est écouter les paroles de Jésus et les mettre en pratique (voir *7, 24-27*, une parabole très semblable). Être vigilant, c'est faire fructifier les talents reçus du Maître (*25, 14-30*). Être vigilant, c'est être fidèle à la volonté divine et suivre le chemin que trace l'appel à accueillir et aimer autrui (*7, 21-23*).

DM



PRÉPARE

Toutes les jeunes filles se préparent. Se préparer, c'est mettre en ordre, arranger, orner, embellir. On met en ordre sa maison lorsqu'on reçoit quelqu'un. On se prépare pour un rendez-vous. Ainsi, on prend du temps pour l'autre. On lui fait de la place dans nos vies, dans nos maisons. Lorsqu'on se prépare, on prend aussi soin de soi-même. On met nos vies en lumière. «J'ai beaucoup mieux à faire que m'inquiéter de l'avenir: j'ai à le préparer!» *Félix-Antoine Soward*



Verset: «*Elles préparent leurs lampes*» v. 7

Chacune des jeunes filles a une lampe. Leur tâche est de la préparer pour qu'elles soient prêtes pour accueillir et illuminer celui qui vient. Notre vie, c'est notre lampe. Préparons-la pour que nous soyons prêts à accueillir celui qui vient.

Sticker: la flamme

Il est nécessaire de prévoir une réserve d'huile pour que les lampes restent allumées. Il est bon de garder des réserves. On a tendance à tout brûler tout de suite, à épuiser les réserves du monde sans penser à l'avenir. Mais a-t-on besoin de tout consommer ainsi? Et si nous faisons attention à préserver de l'huile pour l'avenir! Veillons à notre avenir.

L'aujourd'hui du Royaume des cieux: «*Pour gagner, il faut s'entraîner*» (voir annexe: dessin actualisé).

Pour se préparer à un match, il est essentiel de s'entraîner. Tout ne vient pas tout seul. Pour pouvoir jouer une symphonie, il faut commencer par faire des gammes. Pour gagner un match en équipe, il est nécessaire d'apprendre à jouer ensemble. Alors, pour vivre spirituellement, il est nécessaire de prendre du temps pour prier, lire, méditer, partager.



« Oui, avant, vous étiez dans la nuit, mais maintenant, en étant unis au Seigneur, vous êtes dans la lumière. Vivez comme des gens qui appartiennent à la lumière. Ce que la lumière produit, c'est toute action bonne, juste et vraie. » Ephésiens 5, 8-9

Se préparer, c'est vivre dans la lumière. Vivre dans la lumière, c'est faire des actions bonnes, justes et vraies. Voici ce à quoi nous sommes appelés.




- I. Découvrir l'importance de se préparer pour Dieu.
- II. Réfléchir avec les enfants à la préservation des ressources.
- III. Garder la lumière allumée. C'est essentiel. Donner aux enfants cet élan intérieur.

Accueil

- Bonjour et bienvenue. Comment allez-vous ? Chanter un chant
- « Parc naturel du groupe ». Chaque enfant se place. Discussion. Regarder où est Frimousse. Demander ce qui s'est passé la dernière fois.

Animation



Animation ludique: se préparer/s'entraîner. **L**

Faire différents jeux et les faire plusieurs fois comme un entraînement. Par exemple :

- Jeu de quilles : prendre des bouteilles en plastiques et les remplir d'eau. Les enfants doivent les renverser avec une balle.
- Lancer de balle : mettre un cerceau par terre et arrive à lancer une balle à l'intérieur.
- Montrer le dessin actualisé. Discuter.


Texte
Biblique



Texte biblique

- Mettre Frimousse devant l'espace des chiens, loups.
- Présenter Loukoum.
- Raconter l'histoire.

BUZZ




Buzz


- Premières impressions : un élément du récit qui vous a frappé, surpris, étonné ; un élément que vous avez aimé, pas aimé...
- Questions de compréhension : combien y-a-t-il de jeunes filles ? 5 sont sages : qu'est-ce que cela veut dire ? 5 sont imprudentes : qu'est-ce que cela implique ? Qui peut raconter ce qui s'est passé ?
- Qu'est-ce que Jésus aimerait nous dire avec cette parabole des 10 jeunes filles ?
- Poser le mot PRÉPARE : comment est-ce que nous pouvons faire pour nous préparer ?
- À la fin de ce récit, que se passe-t-il ? Qu'est-ce qui se ferme ?

Animation ludique: **L** pour les plus grands (possibilité de mettre en scène cette parabole).

Animation



- Si le groupe est composé de 11 enfants, (idéal pour cette activité), préparer 11 cartes, 1 carte « marié », 5 cartes « jeune fille insensée » et 5 cartes « jeune fille sage ». Tirer au sort les personnages.
- S'il y a moins d'enfants, prévoir un nombre égal de jeunes filles insensées et sages (1 et 1 ou 2 et 2 ...) et un marié.
- Jouer la scène. À la fin, il est important que les enfants puissent faire un « débriefing » de ce qu'ils ont vécu et ressenti. Des émotions comme la frustration, la jalousie, le désespoir, la fierté, etc., risquent d'être évoquées... ou pas.
- S'il reste du temps, les enfants peuvent rejouer la scène, mais en échangeant les rôles des jeunes filles (les insensées deviennent sages et vice-versa). Refaire un « débriefing ».
- Conclure avec la parole de Jésus : « Veillez donc, car vous ne connaissez ni le jour ni l'heure ».



Fil rouge

- Dans notre récit, la porte est d'abord ouverte puis fermée.
- Mettre une porte.

Livret enfant

- Sur votre livret, allumer une flamme de plus.
Expliquer : la porte n'est toujours pas fermée. Il est encore temps de se préparer.
- Faites le jeu : retrouver les paires de lampes.



Célébration II

- Chant (écouter ou apprendre) : *allume une lumière dans mes yeux ; Quand s'éveillerons nos cœurs.*
- Poser le verset de Paul. Demander aux enfants : comment être une lumière dans le monde ? Que faut-il faire pour garder des réserves dans le monde ?
- Prière : « Donne-moi la sagesse, Jésus. La sagesse de garder des réserves pour le monde. Qu'il y ait toujours de l'eau pour tous (poser une goutte). Que la nature soit gardée (poser une feuille). Que les animaux puissent continuer de vivre (poser l'ombre du fennec). Prépare nos cœurs à ton retour (poser le cœur). »



Animation créatrice : bricoler un photophore III

À partir d'une clémentine coupée en deux. Possibilité de le créer avant le récit.

- Les enfants reçoivent une demi-clémentine. Ils la vident délicatement avec une cuillère et mangent les morceaux de fruit.
- Ils dressent le petit morceau blanc qui est au milieu et qui fera office de mèche. Ils sèchent la clémentine avec un mouchoir, puis ils la remplissent avec un peu d'huile.
- Poser toutes les clémentines sur la table et les allumer. Attention, comme la mèche est humide, cela prend un peu de temps. Si les enfants n'y arrivent pas, ce n'est pas grave, ils les allumeront la prochaine fois, quand les mèches seront sèches.
- Une fois allumée, le photophore brûle 1 ou 2 heures ! Si les enfants sont trop petits, on peut déjà préparer les coques de clémentines. Les enfants n'auront qu'à verser très délicatement l'huile dans leur coque.

Attention : Ce bricolage est délicat et doit se faire sous la conduite d'un adulte. Il ne faut pas que les enfants allument seuls la clémentine.

Un photophore pour préserver les réserves de la nature (en lien avec la prière) : Garder des réserves actuellement, c'est préserver l'eau (la goutte), la nature (la feuille) les animaux (le fennec), l'amour (le cœur).

Faire un photophore symbolique. II III



- Découper les quatre ombres chinoises composant le photophore (voir annexe). Prendre une feuille cartonnée noire ou de couleur foncée. Découper 4 ouvertures (voir annexe). Pour les petits, prédécouper ces ouvertures.
- Coller des papiers transparents de couleurs s, puis coller les ombres par-dessus.
- Plier pour former un cube.
- Coller le socle. Ensuite déposer soit une bougie de réchaud, soit une bougie électrique.



NARRATION EN CERCLE... AVEC DEUX ESPACES...



Frimousse est heureux ce matin, car il va voir son ami Loukoum. Laissons-le se présenter.	Espace A. Poser Frimousse Loukoum. Lire le texte du livret enfant.
Loukoum est en plein travail. Il surveille la porte. Mais il semble assoupi. Alors Frimousse s'approche sans bruit pour lui faire une surprise.	Poser une porte. Coucher Loukoum.
Mais soudain, Loukoum bondit sur ses pieds et aboie de rire. C'est Frimousse qui a été surpris!	Redresser Loukoum.
Loukoum ajoute: « Même quand je dors, je veille, car on ne sait jamais. Écoute... »	Ouvrir la Bible.

Le Royaume des cieux ressemble à...	Espace B. Poser un R en 3D (voir annexe).
Voici une maison. Il y a bientôt un mariage. La porte est ouverte.	Poser une maison. Poser des serpentins. Ouvrir une porte.
Dix jeunes filles sont chargées d'illuminer le chemin qui va à la maison.	Poser un chemin. Le long du chemin poser 10 personnages (pion-jouet).
Elles ont chacune une lampe.	Poser 10 bougies à réchaud et les allumer à côté des personnages.
Cinq jeunes filles pensent à prendre des réserves pour leur lampe. Elles sont sages. Cinq autres n'y pensent pas. Elles sont imprudentes.	Poser 5 nouvelles bougies à côtés de 5 bougies.
Tout le monde attend. Le temps passe.	Poser un sablier.
Les jeunes filles s'endorment.	Éteindre les bougies.
Le temps passe encore...	Tourner le sablier. Remplacer les bougies éteintes par des vides.
Le marié arrive enfin.	Faire sonner un réveil.
Les jeunes filles se réveillent et préparent leur lampe . Cinq jeunes filles remplissent leur lampe avec leur réserve et les allument.	Retourner les bougies vides et allumer les 5 bougies.
Les cinq autres n'ont plus de réserve. Elles doivent partir pour acheter de quoi allumer leur lampe.	Eloigner 5 personnages.
Pendant ce temps, avec le marié, les cinq jeunes filles entrent dans la maison. La porte se ferme.	Faire entrer les 5 personnages restants et les bougies. Tourner le sablier. Fermer la porte.
Les autres jeunes filles arrivent enfin. Mais il est trop tard!	Coucher le sablier.

Frimousse dit à Loukoum: « Apprends-moi à veiller comme toi! »	Espace A. Poser Frimousse à côté de Loukoum.
--	--