Sur le chemin de Jésus, j’ai rencontré (parcours pour les adultes)

Le parcours **Sur le chemin de Jésus j’ai rencontré** *propose de suivre pendant une année l’évangile de Marc, témoin des rencontres de Jésus. Il aborde de nombreuses questions qui jalonnent ces rencontres aussi bien que nos existences : comment faire confiance, à qui, en quoi ; partir ou rester ; prendre ou donner ; craindre ou s’élancer ? Il se décline en propositions pour petits, enfants, ados et adultes.*

Ce parcours a été publié aux éditions Olivétan en 2008. Vous pouvez commander auprès de l’éditeur aussi bien le livre pour les catéchètes que le livre pour les enfants.

Vous trouverez sur cette page les propositions de ce parcours plus spécifiquement destinées aux adultes (en bas de page, retrouvez les parcours pour les autres tranches d’âges). La numérotation des séances étant globale, certains chiffres manquent ici (ce sont des séances qui existent pour d’autres publics, mais qui ne sont pas déclinés pour les adultes).

Sommaire général du parcours

Introduction générale au parcours : Vous trouverez ici la présentation du parcours, un résumé des thématiques abordées par tranches d’âges, des propositions d’organisation sur une année en fonction du rythme de vos rencontres…

Suivre Jésus : autour de Marc 1, 14 à 20 (cette proposition correspond à l’étape 2, séance 2 du parcours)

Une figure de disciple surprenante : autour de Marc 7, 24 à 30 (cette proposition correspond à l’étape 3, séance 5 du parcours)

Le suivre, un chemin impossible : autour de Marc 10, 17 à 31 (cette proposition correspond à l’étape 4, séance 8 du parcours)

La parole crée des ouvertures : autour de Marc 2, 1 à 12 (cette proposition correspond à l'étape 5, séance 10 du parcours)

Quels invités aux côtés de Jésus : autour de Marc 2, 13 à 17 (cette proposition correspond à l'étape 7, séance 14 du parcours)

Vous avez dit aveugle ? : autour de Marc 10, 46 à 52 (cette proposition correspond à l'étape 7, séance 16 du parcours)

Celle qui écoute au-delà des mots : autour de Marc 14, 1 à 11 (cette proposition correspond à l'étape 8, séance 18 du parcours)

Des disciples inattendus : autour de Marc 15, 21 à 39 (cette proposition correspond à l'étape 9, séance 21 du parcours)

Cultes et jeux pour toutes les générations :

Une introduction aux cultes et aux jeux
Autour de l'Avent : une proposition de journée, de culte et de calendrier de l'Avent
Autour des Rameaux : une proposition de culte des Rameaux
Autour des paraboles de Marc 4 : une proposition de culte et de grand jeu
Autour de l'ensemble de l'évangile de Marc : un jeu de l'oie pour traverser l'ensemble de l'Evangile, à la suite des disciples

Autres compléments au parcours

Cartes de la Palestine
Des fiches techniques pour certains bricolages
Des fiches de bilan
Une bibliographie

Les parcours pour les autres tranches d'âge

Le parcours pour les petits
Le parcours pour les enfants
Le parcours pour les ados

Crédits : Emmanuelle Carrière Seyboldt (EPUdF), Emmanuelle Mouyon (EPUdF),

Sur le chemin de Jésus, j'ai rencontré (parcours pour les ados)

Le parcours **Sur le chemin de Jésus j'ai rencontré** *propose de suivre pendant une année l'évangile de Marc, témoin des rencontres de Jésus. Il aborde de nombreuses questions qui jalonnent ces rencontres aussi bien que nos existences : comment faire confiance, à qui, en quoi ; partir ou rester ; prendre ou donner ; craindre ou s'élancer. Il se décline en propositions pour petits, enfants, ados et adultes.*

Ce parcours a été publié aux éditions Olivétan en 2008. Vous pouvez commander auprès de l'éditeur aussi bien le livre pour les catéchètes que le livre pour les enfants.

Vous trouverez sur cette page les propositions de ce parcours plus spécifiquement destinées aux adolescents (en bas de page, retrouvez les parcours pour les autres tranches d'âges). La numérotation des séances étant globale, certains chiffres manquent ici (ce sont des séances qui existent pour d'autres publics, mais qui ne sont pas déclinés pour les adolescents).

Sommaire général du parcours

Introduction générale au parcours : Vous trouverez ici la présentation du parcours, un résumé des thématiques abordées par tranches d'âges, des propositions d'organisation sur une année en fonction du rythme de vos rencontres…

ETAPE 1 : Faire connaissance

Séance 1 (autour de Marc 1, 1 à 11) : Faire connaissance les uns avec les autres, et avec Jésus… ?

ETAPE 2 : Proches de Jésus

Séance 2 (autour de Marc 1, 14 à 20 : ses amis les disciples) : Te suivre, moi ?
Séance 3 (autour de Marc 3, 20 et 21 et 31-35 : sa famille, les proches de toujours ?) : Jésus, quelle famille !
Séance 4 (autour de Marc 10, 13 à 16 : l'accueil des enfants) : Accueillir le Royaume !

ETAPE 3 : Des rencontres risquées

Séance 5 (autour de Marc 7, 24 à 30 : avec une étrangère) : Jésus converti ?
Séance 7 (autour de Marc 11,27 à 12,12 : une parabole provocante) : Dire ou ne pas dire ?

ETAPE 4 : Au risque d'être ému

Séance 8 (autour de Marc 10, 17 à 31 : rencontre avec un homme riche) : En danger de richesse
Séance 9 (autour de Marc 6, 30 à 34 : une foule à nourrir) : Donnez-leur vous-mêmes à manger

ETAPE 5 : Dans l'épreuve, une confiance pleine d'audace

Séance 10 (autour de Marc 2, 1 à 12 : grâce à ses amis il est guéri) : Une prière en action
Séance 11 (autour de Marc 5, 21 à 43 : dans l'épreuve la confiance) : La guérison à tout prix

ETAPE 6 : Jésus en questions

Séance 12 (autour de Marc 6, 45 à 52 : dans la barque) : Tous dans le même bateau ?
Séance 13 (autour de Marc 5, 1 à 20 : rencontre avec le possédé) : Libéré de mes chaînes

ETAPE 7 : Suivre Jésus en chemin

Séance 15 (autour de Marc 10, 32 à 45 : suivre et servir) : Baptême et service

ETAPE 8 : Jusqu'à la mort sur la croix

Séance 17 (autour de Marc 11, 1 à 11 : l'entrée à Jérusalem) : Fêter Jésus, le

Messie !
Séance 19 (autour de Marc 14, 12 à 31 : le dernier repas) : Partager le repas du Seigneur
Séance 20 (autour de Marc 14,32 à 15,47 : seul devant la mort) : Jésus seul devant la mort

ETAPE 9 : Passage du témoin

Séance 21 (autour de Marc 15, 21 à 39 : la foi du centurion) : Croire devant la mort sur la croix
Séance 22 (autour de Marc 16, 1 à 8 : ressuscité !) : Rencontres avec le ressuscité

Cultes et jeux pour toutes les générations :

Une introduction aux cultes et aux jeux
Autour de l'Avent : une proposition de journée, de culte et de calendrier de l'Avent
Autour des Rameaux : une proposition de culte des Rameaux
Autour des paraboles de Marc 4 : une proposition de culte et de grand jeu
Autour de l'ensemble de l'évangile de Marc : un jeu de l'oie pour traverser l'ensemble de l'Evangile, à la suite des disciples

Autres compléments au parcours

Cartes de la Palestine
Des fiches techniques pour certains bricolages
Des fiches de bilan
Une bibliographie

Les parcours pour les autres tranches d'âge

Le parcours pour les petits
Le parcours pour les enfants
Le parcours pour les adultes

Crédits : Emmanuelle Carrière Seyboldt (EPUdF), Emmanuelle Mouyon (EPUdF), Editions Olivétan, PointKT

Sur le chemin de Jésus, j’ai rencontré (parcours pour les enfants)

Le parcours **Sur le chemin de Jésus j’ai rencontré** *propose de suivre pendant une année l’évangile de Marc, témoin des rencontres de Jésus. Il aborde de nombreuses questions qui jalonnent ces rencontres aussi bien que nos existences : comment faire confiance, à qui, en quoi ; partir ou rester ; prendre ou donner ; craindre ou s’élancer. Il se décline en propositions pour petits, enfants, ados et adultes.*

Ce parcours a été publié aux éditions Olivétan en 2008. Vous pouvez commander auprès de l’éditeur aussi bien le livre pour les catéchètes que le livre pour les enfants.

Vous trouverez sur cette page les propositions de ce parcours plus spécifiquement destinées aux enfants (en bas de page, retrouvez les parcours pour les autres tranches d’âges). La numérotation des séances étant globale, certains chiffres manquent ici (ce sont des séances qui existent pour d’autres publics, mais qui ne sont pas déclinés pour les enfants).

Sommaire général du parcours

Introduction générale au parcours : Vous trouverez ici la présentation du parcours, un résumé des thématiques abordées par tranches d’âges, des propositions d’organisation sur une année en fonction du rythme de vos rencontres…

ETAPE 1 : Faire connaissance

Séance 1 (autour de Marc 1, 1 à 11) : Faire connaissance les uns avec les autres, et avec Jésus… ?

ETAPE 2 : Proches de Jésus

Séance 2 (autour de Marc 1, 14 à 20 : ses amis les disciples) : Suivre Jésus comme un disciple ?
Séance 3 (autour de Marc 3, 20 et 21 et 31-35 : sa famille, les proches de toujours ?) : Des lointains proches et des proches lointains
Séance 4 (autour de Marc 10, 13 à 16 : l'accueil des enfants) : Recevoir l'amour gratuitement

ETAPE 3 : Des rencontres risquées

Séance 5 (autour de Marc 7, 24 à 30 : avec une étrangère) : Une femme entêtée
Séance 6 (autour de Marc 3, 1 à 6 : un jour de sabbat) : Jésus rencontre des adversaires
Séance 7 (autour de Marc 11,27 à 12,12 : une parabole provocante) : Jésus dans le temple de Jérusalem

ETAPE 4 : Au risque d'être ému

Séance 8 (autour de Marc 10, 17 à 31 : rencontre avec un homme riche) : Jésus est ému par un homme riche
Séance 9 (autour de Marc 6, 30 à 34 : une foule à nourrir) : Donnez leur vous-mêmes à manger

ETAPE 5 : Dans l'épreuve, une confiance pleine d'audace

Séance 10 (autour de Marc 2, 1 à 12 : grâce à ses amis il est guéri) : Une histoire extraordinaire

ETAPE 6 : Jésus en questions

Séance 12 (autour de Marc 6, 45 à 52 : dans la barque) : Qui peut bien marcher sur l'eau ?

ETAPE 7 : Suivre Jésus en chemin

Séance 14 (autour de Marc 2, 13 à 17 : toi, suis-moi) : Toi, suis-moi
Séance 16 (autour de Marc 10, 46 à 52 : l'aveugle sur le chemin) : Un aveugle bien bruyant

ETAPE 8 : Jusqu’à la mort sur la croix

Séance 17 (autour de Marc 11, 1 à 11 : l’entrée à Jérusalem) : Fêter Jésus, le Messie
Séance 18 (autour de Marc 14, 1 à 11 : la femme au parfum) : Des gestes pour fêter Jésus, le messie !
Séance 19 (autour de Marc 14, 12 à 31 : le dernier repas) : Le repas de Jésus, nous y sommes invités !
Séance 20 (autour de Marc 14,32 à 15,47 : seul devant la mort) : Jésus seul devant la mort

ETAPE 9 : Passage du témoin

Séance 22 (autour de Marc 16, 1 à 8 : ressuscité !) : Jésus est vivant !
Séance 23 (autour de Marc 16, 14 à 20 : passage du témoin) : A toi maintenant !

Cultes et jeux pour toutes les générations :

Une introduction aux cultes et aux jeux
Autour de l’Avent : une proposition de journée, de culte et de calendrier de l’Avent
Autour des Rameaux : une proposition de culte des Rameaux
Autour des paraboles de Marc 4 : une proposition de culte et de grand jeu
Autour de l’ensemble de l’évangile de Marc : un jeu de l’oie pour traverser l’ensemble de l’Evangile, à la suite des disciples

Autres compléments au parcours

Cartes de la Palestine
Des fiches techniques pour certains bricolages
Des fiches de bilan
Une bibliographie

Les parcours pour les autres tranches d’âge

Le parcours pour les petits
Le parcours pour les ados
Le parcours pour les adultes

Crédits : Emmanuelle Carrière Seyboldt (EPUdF), Emmanuelle Mouyon (EPUdF), Editions Olivétan, PointKT

Sur le chemin de Jésus, j'ai rencontré (parcours pour les petits)

Le parcours **Sur le chemin de Jésus j'ai rencontré** *propose de suivre pendant une année l'évangile de Marc, témoin des rencontres de Jésus. Il aborde de nombreuses questions qui jalonnent ces rencontres aussi bien que nos existences : comment faire confiance, à qui, en quoi ; partir ou rester ; prendre ou donner ; craindre ou s'élancer. Il se décline en propositions pour petits, enfants, ados et adultes.*

Ce parcours a été publié aux éditions Olivétan en 2008. Vous pouvez commander auprès de l'éditeur aussi bien le livre pour les catéchètes que le livre pour les enfants.

Vous trouverez sur cette page les propositions de ce parcours plus spécifiquement destinées aux petits (en bas de page, retrouvez les parcours pour les autres tranches d'âges). La numérotation des séances étant globale, certains chiffres manquent ici (ce sont des séances qui existent pour d'autres publics, mais qui ne sont pas déclinés pour les petits).

Sommaire général du parcours

Introduction générale au parcours : Vous trouverez ici la présentation du parcours, un résumé des thématiques abordées par tranches d'âges, des propositions d'organisation sur une année en fonction du rythme de vos rencontres…

ETAPE 1 : Faire connaissance

Séance 1 (autour de Marc 1, 1 à 11) : Faire connaissance les uns avec les autres, et avec Jésus… ?

ETAPE 2 : Proches de Jésus

Séance 2 (autour de Marc 1, 14 à 20 : ses amis les disciples) : Les amis de Jésus
Séance 3 (autour de Marc 3, 20 et 21 et 31-35 : sa famille, les proches de toujours ?) : Je peux faire partie de la famille de Jésus
Séance 4 (autour de Marc 10, 13 à 16 : l'accueil des enfants) : Pas trop petits pour être aimés

ETAPE 3 : Des rencontres risquées

Séance 5 (autour de Marc 7, 24 à 30 : avec une étrangère) : Jésus rencontre une étrangère
Séance 6 (autour de Marc 3, 1 à 6 : un jour de sabbat) : Jésus rencontre des ennemis

ETAPE 4 : Au risque d'être ému

Séance 8 (autour de Marc 10, 17 à 31 : rencontre avec un homme riche) : Jésus rencontre un homme riche
Séance 9 (autour de Marc 6, 30 à 34 : une foule à nourrir) : Jésus nourrit une foule immense

ETAPE 5 : Dans l'épreuve, une confiance pleine d'audace

Séance 10 (autour de Marc 2, 1 à 12 : grâce à ses amis il est guéri) : Des amis formidables

ETAPE 6 : Jésus en questions

Séance 12 (autour de Marc 6, 45 à 52 : dans la barque) : Comme les disciples, parfois j'ai peur

ETAPE 7 : Suivre Jésus en chemin

Séance 14 (autour de Marc 2, 13 à 17 : toi, suis-moi) : Jésus appelle Lévi
Séance 16 (autour de Marc 10, 46 à 52 : l'aveugle sur le chemin) : Un aveugle qui se fait remarquer !

ETAPE 8 : Jusqu’à la mort sur la croix

Séance 17 (autour de Marc 11, 1 à 11 : l’entrée à Jérusalem) : Fêter Jésus, le Messie !
Séance 18 (autour de Marc 14, 1 à 11 : la femme au parfum) : Un drôle de cadeau pour Jésus
Séance 19 (autour de Marc 14, 12 à 31 : le dernier repas) : Un repas important pour nous
Séance 20 (autour de Marc 14,32 à 15,47 : seul devant la mort) : Jésus seul devant la mort

ETAPE 9 : Passage du témoin

Séance 22 (autour de Marc 16, 1 à 8 : ressuscité !) : Jésus est vivant !
Séance 23 (autour de Marc 16, 14 à 20 : passage du témoin) : A toi maintenant !

Cultes et jeux pour toutes les générations :

Une introduction aux cultes et aux jeux
Autour de l’Avent : une proposition de journée, de culte et de calendrier de l’Avent
Autour des Rameaux : une proposition de culte des Rameaux
Autour des paraboles de Marc 4 : une proposition de culte et de grand jeu
Autour de l’ensemble de l’évangile de Marc : un jeu de l’oie pour traverser l’ensemble de l’Evangile, à la suite des disciples

Autres compléments au parcours

Cartes de la Palestine
Des fiches techniques pour certains bricolages
Des fiches de bilan
Une bibliographie

Les parcours pour les autres tranches d’âge

Le parcours pour les enfants
Le parcours pour les ados
Le parcours pour les adultes

Crédits : Emmanuelle Carrière Seyboldt (EPUdF), Emmanuelle Mouyon (EPUdF), Editions Olivétan, PointKT

Panorama de la Bible

C’est quoi l’Ancien et le Nouveau Testament ? De quoi parle-t-on dans ces livres ?

Ce sont les questions auxquelles tentent de répondre cette séquence pédagogique sur la Bible avec une approche toute simple des différents personnages (les patriarches, les prophètes, Jésus, Jean-Baptiste, les apôtres, etc.). Conçue comme un manuel pour les enfants de 6 à 9 ans, vous avez, en plus du manuel pour le/la catéchète, un livret pour l’enfant.

Manuel pour l’animateur/trice
Livret pour l’enfant

Nicole Awais, service de formation de l’EERF

Etre baptisé-e

Ce programme propose un parcours pour des enfants de 6 à 8 ans sur le baptême. Il est composé d’un manuel pour le catéchète ou l’animateur/trice et un livret pour le/la participant-e.
Il propose un parcours autour du baptême avec des textes bibliques, des temps de réflexions, de bricolage et de méditation. Les séances – clés en main – de 45-50 minutes, abordent différents thèmes : Noé, la pêche miraculeuse, Jean-Baptiste, le

baptême de Jésus, notre baptême, l'entrée dans la communauté…

Dossier animateur/animatrice
Livret pour l'enfant

Nicole Awais, service de formation de l'EERF, photo Pixabay

Que la musique soit ! Résonner et s'accorder

Parcours toutes générations

Eveil, Enfance, Familles et Paroisses

Que la musique soit !
Et la musique nous permet 1 000 merveilles :
Persévérer avec confiance et surmonter les obstacles
Réconforter les cœurs inquiets et nous laisser gagner par la paix
Danser de toutes nos forces et laisser la joie envahir nos cœurs
Annoncer la venue de Dieu parmi nous et accueillir la Bonne Nouvelle de Noël
Improviser une fête à partir d'un désastre et créer la surprise
S'accorder les uns les autres et retrouver son unité intérieure

Dissoner et sortir de nos logiques de justice
Chanter ses émotions et se mettre du côté de la Vie
Pour faire résonner la Parole de Dieu et se mettre à son diapason !

Cette année, l'Eglise réformée du canton de Vaud propose une thématique musicale pour animer des groupes de l'éveil à la foi, des groupes d'enfants, et des temps familleS. Comme partition d'accompagnement, des textes bibliques vont nous ouvrir des univers musicaux variés et nous faire faire des rencontres.

Le parcours se compose de deux documents à commander auprès de OPEC-Editions et d'Olivetan dès le mois d'août 2024 :

Un dossier d'animation :

- Exposant des introductions thématiques et théologiques pour s'approprier le thème, mais également des animations générales pour vivre le parcours sur toute une année, le dossier d'animation présente huit séquences réalisées chacune à partir d'un texte biblique. Sont à disposition des propositions pour raconter le texte biblique et l'aborder avec les enfants et les familles, des méthodes pour vivre des temps de spiritualité ainsi que des instructions pour réaliser des animations ludiques, réflexives et créatrices en lien avec la thématique de la musique.
    - Le dossier d'animation et ses compléments audios et visuels sont intégralement mis à disposition sur ce site (voir ci-dessous « Contenu du dossier d'animation »).

Un livret pour enfants et familleS :

- Ce livret renferme huit psaumes réécrits pour l'occasion et adaptés pour qu'ils se chantent sur des musiques connues de toutes et tous. Au travers de ces prières chantées, les familleS expérimentent la nécessité de s'écouter et s'accorder pour être en harmonie les uns avec les autres, mais aussi avec la musique. Il est vivement encouragé de choisir dans sa *playlist* personnelle des mélodies sur lesquelles poser les paroles des psaumes afin qu'elles résonnent mieux en soi.
- Le livret pour enfants et familleS est accompagné d'un site internet où retrouver des illustrations, des vidéos des narrations bibliques, et des activités à faire en familleS :

Site pour enfants et familleS

Contenu du dossier d'animation

Introduction générale

- Introduction
- Objectifs généraux
- Indications pratiques

1. Introductions thématiques

- 1.1. Musique et Bible
- 1.2. La musique et les enfants
- 1.3. Une gamme de verbes

2. Animations générales

- 2.1. Pour accueillir
- 2.2. Pour nous relier à Dieu
- 2.3. Pour résonner et s'accorder

- 2.4. Pour introduire le thème – Fil rouge
- 2.5. Pour ouvrir et célébrer : avec le récit de la Création en Genèse 1
- 2.6. Pour chanter Pour chanter

3. Les séquences

3.1. 3.1. La mélodie de la confiance

- Persévérer – Josué 6, 1-20

3.2. 3.2. La mélodie de la paix

- Réconforter – 1 Samuel 16, 14-23

3.3. 3.3. La mélodie de la joie

- Danser – 2 Samuel 6, 12-22

3.4. 3.4. La mélodie de Noël

- Annoncer – Luc 2, 1-20

3.5. 3.5. La mélodie de la surprise

- Improviser – Jean 2, 1-11

3.6. 3.6. La mélodie de l'unité

- S'accorder – Marc 1, 21-26

3.7. 3.7. La mélodie de la justice

- Dissoner – Matthieu 20, 1-16

3.8. 3.8. La mélodie de la vie

- Chanter – Matthieu 26, 17-30

Des visuels pour des flyers d'invitation

Pour la réalisation de flyers d'invitation, l'illustratrice Aurélie Pasquier-Pidoux met généreusement à disposition les illustrations qu'elle a créées. En signe de reconnaissance, nous vous prions d'inclure la signature de l'artiste sur tous les documents publiés.

- Couverture avec titre en png :

- Titre et signature en png :

- Univers musicaux en png :

Visuels des univers musicaux

Ce parcours a été réalisé par une équipe œcuménique du canton de Vaud : Laurent Lasserre, Géraldine Maye, Catherine Novet, Annick Raya-Barblan, Emmanuel Schmied, Seuyin Wong Liggi.

Toute l'équipe œcuménique remercie l'illustratrice Aurélie Pasquier-Pidoux, les graphistes Loïc Guerrero et Gaëtan Reboul et Vital Gerber, éditeur, pour leurs travaux, leurs compétences et leur créativité mis au service de ce parcours. Un remerciement particulier à tous les musiciens et musiciennes qui ont permis à ce parcours de se doter d'une dimension supplémentaire, invisible mais essentielle : la musique.

Sauf mention spécifique, les illustrations ont été réalisées par Aurélie Pasquier-Pidoux. Les photographies présentes dans ce dossier proviennent des sites d'images libres de droit : canva.com, pixabay.com, freepik.com, rawpixel.com, pexels.com ainsi que de nos bibliothèques personnelles. Certaines peintures sont de Bernadette Lopez, alias Berna, du site Evangile-et-peinture.org. Nous la remercions de sa générosité et de sa disponibilité.

Pour les narrations en cercle, ainsi que pour les questions ouvertes, nous sommes reconnaissants à nos sources inspirantes que sont l'approche Godly Play, godlyplay.ch, ainsi que la narration en cercle avec des objets symboliques (Kett Methode).

Contenu : Equipe œcuménique du canton de Vaud. Rédaction Seuyin Wong Liggi, enfance-familles@eerv.ch



Que la musique soit – Introduction générale

Pour parler le langage universel de la musique qui nous invite à la vie et à la découverte de ses merveilles.

Pour prendre connaissance de la thématique et des intentions qu'elle amène dans une perspective à la fois spirituelle et humaine.

Que la musique soit ! Introduction générale

Objectifs de l'année

- *Par la musique, apprendre à relier notre corps, notre tête et notre cœur ;*
- *Développer une écoute attentive pour la musique avec ses temps de silence ;*
- *Exercer notre mémoire grâce aux chants, libérer notre imagination dans la danse, favoriser nos habiletés motrices pour suivre le rythme avec notre corps ;*
- *À partir du rythme naturel de notre voix, nous ouvrir à la musicalité de la parole et de sa Parole ;*

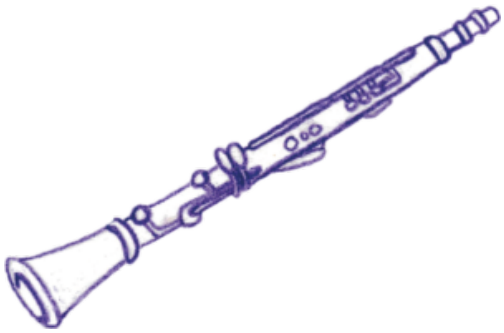

- *Découvrir différents récits de la Bible et les rendre actuels pour les enfants, leurs familleS et plus largement les communautés ;*

- *Découvrir que Dieu nous a laissé notre part de création avec la musique ;*
- *Susciter des réflexions et des partages sur des thèmes existentiels, tels que la confiance, la paix, l'unité, la justice, etc. ;*
- *Favoriser des temps spirituels à vivre en groupes, en familleS, en communautés en lien avec l'accueil et la reconnaissance de l'autre ;*
- *Chanter les psaumes sur des musiques familières pour les actualiser et percevoir la bienveillance de leurs paroles ;*
- *Vivre des moments de partage en familleS, mettre en évidence le besoin de nous écouter, nous accorder et unir nos rythmes pour jouer ensemble une belle musique.*

Différents liens

- Pour toutes questions et renseignements, vous pouvez vous adresser à :

  - enfance-familles@eerv.ch
  - annick.raya@cath-vd.ch



Contenu Equipe œcuménique du canton de Vaud. Rédaction Seuyin Wong Liggi, enfance-familles@eerv.ch

POUR REVENIR A LA PAGE D'ACCUEIL

Je t'en prie – 3.6. S'il te plaît : Un centurion demande à Jésus de guérir son serviteur

S'il te plaît – Luc 7,1-10

« Car c'est à toi qu'appartiennent le règne, la puissance et la gloire. »

Objectifs

- Découvrir que prier permet de demander à Dieu d'intervenir dans notre vie et dans celle de nos proches
- Reconnaître que chacun•e peut prier, même si l'on ne se sent pas digne de Dieu
- Oser demander à Dieu en le laissant libre de sa réponse
- Observer que Dieu peut prendre son temps pour répondre

Annexes du Dossier d'animation

Chants

• *Par la foi*, de A. Humbert
• *Je ne suis pas digne*, de Philippe Corset
• *Seigneur tu es ma force*, Psaume 61 (60) adapté sur le rythme du spiritual *Michael, Row the Boat Ashore*
• *Seigneur, souviens-toi*, Alléluia 56/09
• *Tu guéris les corps*, de Claude Bernard et Michel Wackenheim

Prières

S'il te plaît, Seigneur
S'il te plaît Seigneur,
Prête-moi tes yeux pour que je sois attentif•ve aux personnes qui m'entourent et qui ont besoin
d'aide.
S'il te plaît, Seigneur,

Veille sur mes parents, ma famille, ceux et celles que j'aime.
S'il te plaît, Seigneur,
Prends soin des personnes malades, soutiens-les dans leurs épreuves et inonde-les de ta lumière.
Je te les confie maintenant dans le silence de mon cœur. (Attendre quelques secondes)
S'il te plaît, Seigneur,
Viens en aide aux enfants vivant dans un pays en guerre.
S'il te plaît, Seigneur,
Permets-nous de nous parler en paix.
S'il te plaît, Seigneur,
Donne un abri à celles et ceux qui ne se sentent pas en sécurité.
S'il te plaît, Seigneur,
Aide-moi à me soucier de la nature pour qu'elle puisse continuer de grandir autour de moi.
Oui Seigneur, comme le centurion, je te demande, s'il te plaît, de me donner ta force.
Je te fais confiance pour agir au mieux et pour m'aider, moi aussi, à prendre soin des autres.
Amen.

Mains pour prier – Animation créatrice

Prière offerte par le Pape François, à télécharger : *Prier avec les 5 doigts de la main*

Narration

Si vous choisissez de projeter sur un grand écran les images de la narration, ou d'en faire un kamishibaï, voici le Power Point à télécharger :

- Power Point en image de « Un centurion demande à Jésus de guérir son serviteur »

Images et photographies présentes dans le dossier d'animation

Les images sans signature proviennent soit de bibliothèques privées, soit de sites d'images libres de droit tels que canva.com, pixabay.com, freepik.com, rawpixel.com et pexels.com.

Les photographies de la Narration avec des Lego

Les photographies de l'Animation créatrice

Les illustrations d'Aurélie Pasquier-Pidoux

Le parcours « Je t'en prie. Dialoguer avec Dieu » est proposé par l'Équipe œcuménique du canton de Vaud. Infos : enfance-familles@eerv.ch

POUR REVENIR A LA PAGE D'ACCUEIL

Je t'en prie – 3.5. Je t'aime : La parole d'amour de Dieu au baptême de Jésus

Je t'aime – Luc 3,21-22

« Notre Père qui est aux cieux. »

Objectifs

- Prendre conscience que Dieu nous aime
- Envisager la prière comme une rencontre personnelle avec Dieu
- Découvrir la symbolique de l'eau dans le cadre du baptême
- Comprendre que le baptême est un des signes visibles de l'amour de Dieu

Je t'en prie. 3.5. Je t'aime

Annexes du dossier d'animation

Chants

Les liens vous permettent de visionner les vidéos des chants sur YouTube.

- *L'amour de Dieu est grand comme ça*, de Soeur Agathe Dutrey
- *C'est vrai, tel que je suis*, Recueil Alléluia 52/08
- *Je t'ai appelé par ton nom*, de Noël Colombier
- *Nous sommes tous aimés de Dieu*, de Franck B. & La Diffusion Catéchistique
- *Seigneur, tu cherches tes enfants*, Recueil Alléluia 36/22

Prières

Nous vous proposons la *Lettre d'amour du Père*, un texte conçu à partir de plusieurs versets bibliques :

- Paroles et Vidéo de la *Lettre d'amour du Père*

Tu m'aimes grand comme ça

Mon Dieu, tu m'aimes grand comme ça
Tu m'aimes moi
Et tu aimes aussi tous ceux et toutes celles qui sont ici
Tu m'aimes quand je suis content•e
Et tu m'aimes quand je suis triste
Tu m'aimes tout en entier
Tu m'aimes avec mes qualités
Et avec mes défauts
Oui, Seigneur, je sais que tu m'aimes chaque jour
Amen

Une prière d'amour à dessiner entre parent et enfant

Dessiner un sourire avec le doigt
Je te dessine un sourire
Dessiner un cœur
Et un cœur.
Mettre les bras autour de l'enfant

Je t’aime !

Observer un temps de silence

Dessiner une petite croix avec le doigt
Je te dessine une croix
Dessiner une croix plus grande
Le signe de Jésus.
Mettre les bras autour de l’enfant
Jésus t’aime !
Amen

Prière de Kaisa Aithlahti et Peinture de Bernadette Lopez

Commentaire

- Article parlant de l’amour de Dieu de André Fossion, dans *La Libre* du 22 mai 2007 : « La Trinité : une manière de désirer »
- Le pasteur Heinz Birchmeier répond à la question d’un internaute au sujet de l’amour de Dieu pour les personnes n’ayant pas reçu le baptême :
    - Est-ce grave de mourir sans être baptisé ?

Animation ludique

Puzzle de l’amour de Dieu à télécharger



Chasse au trésor pour prendre conscience que nous sommes aimé·es de Dieu :

- Indices à télécharger

Animation créatrice

Pour réaliser une colombe en origami, veuillez suivre les consignes indiquées dans les instructions ou regarder la réalisation du pliage en vidéo :

- Instructions Colombe en origami
- Tutoriel vidéo Colombe origami

Pour les enfants jusqu'à 6 ans, voici le bricolage d'une colombe plus adaptée pour leur âge.

Animation réflexive

Nous vous proposons une animation pour que chacun, chacune puisse découvrir son « langage de l'amour » préféré, puis que vous puissiez faire ensemble le lien avec la manière dont
Dieu nous exprime son amour dans notre vie de tous les jours.

Cette animation s'inspire des propositions pastorales du service Couples & familles de l'Église Catholique Vaud et de l'ouvrage de Gary CHAPMAN, *Les langages de l'amour : Les actes qui disent « je t'aime »*, Farel, 2007.

En familleS

Pour discuter du baptême en familleS en visionnant le début du film d'animation « Le Roi lion » de Walt Disney.

Images et photographies présentes dans le dossier d'animation

Les images sans signature proviennent soit de bibliothèques privées, soit de sites d'images libres de droit tels que canva.com, pixabay.com, freepik.com, rawpixel.com et pexels.com.

Chablon et symboles à télécharger pour la narration

- Fleurs s'ouvrant dans l'eau : Chablon Fleurs à découper et Instructions Pliage des fleurs
- Bateau en origami : Instruction Pliage du bateau

Les photographies de la Narration en cercle avec objets symboliques et mimes

Les photographies de l’Animation créatrice

Les illustrations d’Aurélie Pasquier-Pidoux

Le parcours « Je t’en prie. Dialoguer avec Dieu » est proposé par l’Équipe œcuménique du canton de Vaud. Infos : enfance-familles@eerv.ch

POUR REVENIR A LA PAGE D’ACCUEIL