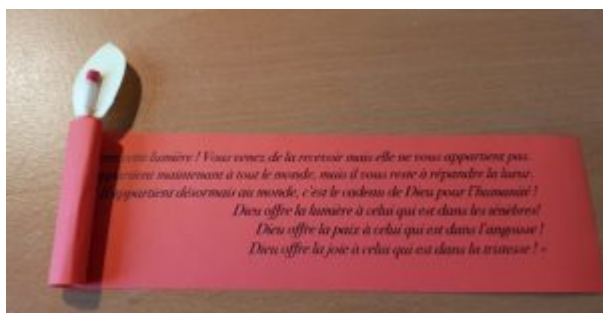



Offrir un message lumineux

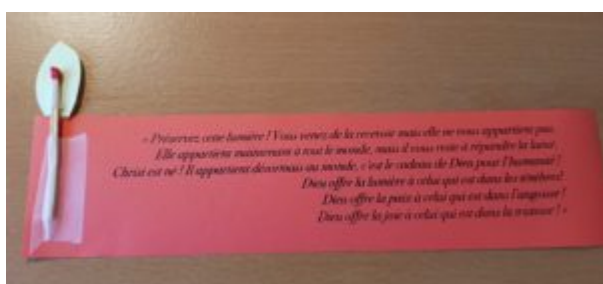


Voici un bricolage et animation tout simple pour offrir un message lumineux.

1. Imprimez un message ou un verset biblique sur une feuille rouge A4. Par exemple comme ici: [préservez cette lumière](#)
2. Coupez la feuille en cinq ou six bandes, d'une hauteur de 5 à 6 cm environ.



3. Collez une allumette sur un bout de la bande et collez une flamme derrière la tête de l'allumette.



4. Commencez par rouler très fermement le papier autour de l'allumette.



5. Enroulez complètement, puis lâchez le tout. Votre bougie devrait tenir debout sur un support plat.



Variante : Vous pouvez bien sûr ne rien imprimer et écrire un mot personnalisé ou demander à un groupe d'écrire un message et s'échanger ensuite ces messages lumineux.

Crédits : Christina Weinhold (EPUdF) - Point KT