



### 3.5. La main à la pâte - Luc 22, 7-20

« Toute ma vie, je te dirai merci et je lèverai les mains pour rendre gloire à ton nom »

Psaume 63, 5



La main à la pâte

#### Objectifs

- Découvrir le dernier repas que Jésus a partagé avec ses amis et auquel il nous invite à faire mémoire aujourd'hui.
- Goûter le cadeau de la communion, offert par Jésus.
- Découvrir les verbes importants comme "remercier" et "partager", qui permettent de s'ancrer dans la logique du don. La vie est un don, un cadeau que je peux partager avec les autres.



#### Louer et partager

##### Introduction thématique

Deux verbes sont au centre du dernier repas de Jésus. Mais deux verbes qui sont également présents lorsque Jésus donne à manger à une multitude de personnes. Deux verbes qui peuvent être des gestes de la main.

Des mains levées et ouvertes vers le ciel pour louer, pour remercier. Deux mains qui reconnaissent que la vie est un don, un cadeau.

Le mot en grec est « eucharisteo ». Il a donné "eucharistie" en français, qui désigne la Sainte-Cène. Ce mot inclut la reconnaissance. Rendre grâce, c'est d'une part accueillir la grâce que Dieu nous offre et d'autre part lui en être reconnaissant. Être reconnaissant, c'est entrer dans le domaine du don.

Des mains ouvertes vers les autres pour partager, pour offrir. Deux mains qui disent le lien, la communauté.

Ouvrir les mains pour "partager". Ce verbe, qui comprend l'idée de séparation et de division, est souvent utilisé négativement. Pourtant, bibliquement, la Création commence par la séparation. De même, lors de la Pentecôte, les flammes de l'Esprit se séparent pour se poser sur chacun. Il s'agit de séparer pour partager, pour donner à chacun et chacune.



#### Texte biblique

##### Le dernier repas de Jésus - Luc 22, 7-20

Pendant la fête des Pains sans levain, le jour arrive où on doit tuer les agneaux pour le repas de la Pâque.

Jésus envoie Pierre et Jean en disant : « Allez nous préparer le repas de la Pâque. »

Ils lui demandent : « Où allons-nous le préparer ? Qu'est-ce que tu veux ? »

Jésus leur répond : « Quand vous entrerez dans la ville, vous rencontrerez un homme qui porte un pot d'eau. Suivez-le jusqu'à la maison où il va entrer.

Vous direz au propriétaire de la maison : "Le Maître te demande : Où est la salle où je vais manger le repas de la Pâque avec mes disciples ? "

En haut de la maison, le propriétaire vous montrera une grande pièce avec tout ce qu'il faut. C'est là que vous préparerez le repas. »

Les disciples partent. Ils trouvent tout comme Jésus leur a dit, et ils préparent le repas de la Pâque.

Quand l'heure est venue, Jésus s'installe pour le repas avec les apôtres.

*Il leur dit : « J'ai beaucoup désiré manger ce repas de la Pâque avec vous, avant de souffrir. Oui, je vous le dis, je ne mangerai plus ce repas jusqu'au jour où Dieu l'offrira dans son Royaume. »*

*Ensuite, on donne une coupe de vin à Jésus. Il remercie Dieu, puis il dit : « Prenez cette coupe et partagez ce vin entre vous. 18Oui, je vous le dis, à partir de maintenant, je ne boirai plus de vin jusqu'à ce que le Royaume de Dieu arrive. »*

*Ensuite, Jésus prend du pain, il remercie Dieu, il partage le pain et le donne aux disciples en disant : « Ceci est mon corps donné pour vous. Faites cela en souvenir de moi. »*

*À la fin du repas, Jésus prend aussi la coupe de vin. Il dit : « Cette coupe est la nouvelle alliance de Dieu, parce que mon sang est versé pour vous. »*

## Commentaire<sup>68</sup>

Ce récit de la vie de Jésus s'inscrit dans la tradition juive. Les Evangiles racontent que Jésus partage pour la première fois la Cène lors du repas de la Pâque juive commémorant la libération du peuple hébreu hors d'Egypte.

Cette fête se vit encore aujourd'hui en famille. Par un repas et une liturgie qui l'accompagne, les familles sont invitées à faire mémoire de l'action de Dieu pour son peuple. Sur la table, on trouve des pains sans levain, de l'agneau rôti, des herbes amères, une coupe de vin, de l'eau salée, une pâte faite d'un mélange de raisins, d'amandes, de pommes et de vinaigre, d'un œuf cuit dur<sup>69</sup>.

Trois des Evangiles racontent le récit de la Cène (Matthieu 26, 26-29 ; Marc 14, 22-25) ; on le trouve aussi chez Paul (1 Corinthiens 11,23-26). Seul Luc commence par le désir profond de Jésus de vivre la Cène avec ses disciples (v. 15-16).

Le récit débute d'abord par la préparation. Jésus demande à ses disciples de s'occuper de cette préparation. Il délègue à ses amis cette tâche. Pour préparer le repas, il s'agit d'abord de trouver un lieu adéquat. Pour ce faire, Jésus va donner un ordre assez mystérieux : "Suivez un homme qui porte un pot d'eau" !

Dans cette seule phrase, il y a non seulement un verbe fort dans les Evangiles, « suivre », mais l'élément « eau » qui symbolise la vie, voire la plénitude de la vie. Ce repas n'est-il pas d'abord inscrit au cœur de la vie de Jésus ?!

La première phrase de Jésus dans ce texte (v. 15-16) donne le ton solennel et existentiel du repas. Ce n'est pas n'importe quel repas, c'est le dernier. Il confère à ce qui va suivre une importance primordiale. L'évangéliste Luc donne ainsi une intensité tout à fait particulière au repas. Comme le dit Simon Buttica : « Ce souper devient dès lors Cène : anamnèse<sup>70</sup> de la Passion, de ce corps brisé et donné (v. 19), de ce sang versé (v. 20), et, en même temps, espérance de retrouvailles joyeuses à l'horizon de l'histoire (v. 16.18). »<sup>71</sup>

Dans le récit de la Cène, il y a deux verbes essentiels : remercier et partager<sup>72</sup>, dont on a parlé plus haut.

Un accent est aussi mis sur la notion « pour vous », présente aux versets 19 et 20. Le geste de Jésus est inscrit dans le don que fait Jésus de sa vie pour chacun et chacune. C'est dans ce cadre que s'inscrit la « Nouvelle Alliance » : un don. Jésus non seulement donne le pain et la coupe, mais il se donne également à travers ces signes. Il est lui-même le « pain de vie » (Jean 6, 35), en tant que vigne/ cep (Jean 15,1), il se met à notre disposition pour que nous puissions nous relier à lui.

Les signes concrets sont donc le pain et le vin.

68 Les peintures sont de Bernadette Lopez, alias Berna du site <http://www.evangelie-et-peinture.org> ; le dessin est de Marc-André Genevey ; les photos proviennent du site <https://pixabay.com/fr/>

69 Pour en savoir plus sur cette fête, vous trouvez de plus amples informations dans le dossier d'animation « La cène, un signe pour aujourd'hui », OPEC, [www.protestant-edition.ch](http://www.protestant-edition.ch).

70 Du grec anamnêsis, l'anamnèse désigne le souvenir, l'acte ou le récit qui fait mémoire du passé.

71 « Trésor d'Evangile » dossier d'animation, page 83, OPEC, [www.protestant-edition.ch](http://www.protestant-edition.ch)

72 Sur ces verbes, vous pouvez trouver des compléments ici : <https://enfance.eerv.ch/wp-content/uploads/sites/171/2014/12/Sainte-C--ne-suppl--ment.pdf>

Le pain. « Il est et reste le symbole de la nourriture humaine. On dit « gagner son pain » comme on dit « gagner sa vie »<sup>73</sup>.

Le vin est le symbole de la fête, de la vie en abondance, en plénitude. Pour les enfants, le vin est symbole d'une boisson réservée aux adultes. Il s'agira d'être attentif à rendre par la parole la notion de « boisson de fête ».

### **Un sacrement – la Sainte-Cène et l'Eucharistie. Protestants et catholiques.**

La Communion est un sacrement dans les deux églises. Le mot "sacrement" n'apparaît pas dans la Bible. Voici deux définitions d'un sacrement :

- 1) Un sacrement c'est : « Des actions et des paroles qui contiennent les gestes d'amour que Jésus-Christ a posés et qu'il a inspirés à ses disciples, des gestes existentiels proposés aux humains aux moments les plus importants de leur vie, signifiant que Jésus est nourriture... »<sup>74</sup>.
- 2) « Comme tout rite et toute donnée symbolique forte, les sacrements attestent que l'humain, dans son être réel comme dans tout ce qui l'appelle à la vérité, n'est pas qu'être de raison et de morale, mais corps, fait de sens et d'émotion »<sup>75</sup>.

Un sacrement combine deux choses : la parole et un support visible, ici le pain et le vin. Il n'est pas magique en soi, les éléments matériels sont ordinaires et n'ont aucune vertu particulière en eux-mêmes. De même, la parole et les gestes qui les accompagnent n'ont aucun pouvoir mystérieux.

Il est bon de faire prendre conscience aux enfants des différences entre l'Eucharistie et la Sainte-Cène tout en maintenant l'objectif commun relevé par un article présent sur le site de la communauté des Eglises chrétiennes dans le Canton de Vaud : « L'Eglise catholique, tout comme le COE partagent cette conviction :

« Pour ses Eglises membres, le COE constitue un lieu unique où elles peuvent réfléchir, parler, agir, prier et travailler ensemble, s'interpeller et se soutenir mutuellement, partager et discuter. En tant que membres de cette communauté, les Eglises membres du COE sont appelées à atteindre l'objectif de l'unité visible en une seule foi et une seule communauté eucharistique... »<sup>76</sup>

Voici quelques différences et quelques ressemblances entre la Sainte-Cène vécue dans l'EERV et l'Eucharistie vécue dans l'Eglise Catholique Vaudoise :

<b>Eucharistie catholique</b>	<b>Sainte-Cène protestante</b>
Les deux se réfèrent à la communion instaurée par Jésus lors du repas de la Pâque.	
Pour les deux Eglises, il s'agit d'un sacrement.	
L'Eucharistie est une actualisation du sacrifice du Christ.	La Sainte-Cène est un acte mémoriel.
Jésus-Christ est réellement présent dans l'Eucharistie.	La présence du Christ est symbolique.
Lors de la liturgie de Cène, des prières et des chants sont dits. Nous relisons un des récits bibliques de la communion.	
Nous partageons l'hostie, un pain sans levain et sans sel.	Nous partageons du pain. Il est possible de partager n'importe quel pain.

73 « La cène, un signe pour aujourd'hui », OPEC, page 13

74 Marie-France Bergerault, « Une rencontre à vivre, les sacrements », Editions Vie chrétienne, page 23.

75 Pierre Gisel, « Sacrements et ritualité en Christianisme », Labor et Fides, page 9.

76 <http://ceccv.ch/wp-content/uploads/2017/05/Les-richesses-d'un-œcuménisme-vécu.pdf>



Il n'est pas rare que le vin ne soit pas partagé. Seuls le prêtre et les officiants le boivent.	La Cène comprend toujours le partage du vin ou d'une boisson sans alcool.
L'hostie et le vin sont consacrés et restent consacrés.	Le pain et le vin sont ordinaires. Il est possible après le moment de communion de les utiliser pour un repas ordinaire.
Chez les catholiques, il est possible de prendre l'Eucharistie dès la première communion, généralement vers 10 ans.	Chez les protestants, la Cène est donnée à chaque personne dès la naissance. Durant l'enfance, c'est sous la responsabilité des parents.

## Pour les adultes



Nous avons choisi de présenter aux enfants le récit de la première communion telle que l'Évangile de Luc le relate. Dans ce récit, le mot « main » n'est pas présent. Toutefois, ce récit comporte de nombreux gestes de Jésus. Jésus prend, il partage et il donne. Tous ces gestes impliquent bien évidemment les mains. Ce sont des gestes de tous les jours, mais qui, dans ce récit, prennent une valeur spéciale. Et peut-être que cela donne en fait de la valeur à nos gestes de tous les jours, puisque tous nos gestes contiennent des intentions et des attentions.

Ce récit fait découvrir par ailleurs aux enfants un sacrement. L'Église catholique compte 7 sacrements : le baptême, la confirmation, l'Eucharistie, la réconciliation, l'onction des malades, le mariage et l'ordre. L'Église réformée compte 2 sacrements : le baptême et la Sainte-Cène.

Qu'est-ce qu'un sacrement ? Voici deux explications qui se complètent :

« Les sacrements sont des gestes de Dieu que Jésus nous a laissés pour nous dire que Dieu nous aime, qu'il ne nous abandonne pas, qu'il veille sur nous. »<sup>77</sup>

« Quand tu as un ami, tu penses souvent à lui. Tu l'as dans le cœur et dans la tête. Mais tu as aussi pour lui des gestes, des petites attentions... Quand tu lui offres un cadeau, c'est comme si l'amitié était plus visible. Et quand ton ami est dans la peine, tu le serres dans tes bras... Les mots parlent à notre intelligence, les gestes et les symboles parlent au corps et au cœur : ils expriment ce que les paroles ne peuvent pas traduire. Dans la religion, il en va de même. Être croyant... c'est accueillir le don de Dieu. Les sacrements nous permettent de le faire de manière bien concrète. Ils nous rappellent ce que Jésus a fait et continue de faire pour nous. »<sup>78</sup>

Vous remarquez que pour parler de ce dernier repas de Jésus, trois mots existent et se complètent pour expliquer ce qu'est ce repas :

- Communion : ce mot met l'accent sur le fait que le repas se prend en commun, qu'il implique des relations et un accord.
- Eucharistie vient d'un mot grec et signifie « action de grâce ». Ce mot accentue



77 <https://catechese-ressources.com/wp-content/uploads/2013/06/confirmation-guide-introduction-b.pdf>

78 Charles Delhez, « Dieu existe-t-il... et 101 autres questions », Fleurus, page 111.

le côté don, Jésus donne son amour, il se donne à chacun et chacune.

- Sainte-Cène : le mot "sainte" met bien en évidence le côté particulier de ce temps. Sans être magique, il est précieux et mérite toute l'attention. Le mot Cène, qui veut dire « repas du soir, dîner » explicite bien ce dont il est question, manger et boire, ce qui constitue l'essentiel des repas.

Ces trois mots reflètent également les différences qui existent entre les différentes confessions chrétiennes. Le mot « Eucharistie » pour désigner le sacrement est communément utilisé par les Eglises catholique et orthodoxe. D'ailleurs, dans l'Eglise orthodoxe, on appelle souvent ce sacrement « Saint Mystère ». La tradition réformée utilise le mot « Sainte-Cène ».



## Déroulement possible de la célébration

Accueil	<ul style="list-style-type: none"> <li>• Bienvenue à chacun et à chacune</li> <li>• Suivre les propositions d'accueil</li> </ul>
Animation ludique	<ul style="list-style-type: none"> <li>• Autour du pain : goûter différents pains</li> <li>• Se passer des objets</li> </ul>
Raconter la Bible	<ul style="list-style-type: none"> <li>• Avec les images de Bernadette Lopez               <ul style="list-style-type: none"> <li>– Soit sous forme de Kamishibai</li> <li>– Soit en posant les images sous forme de chemin</li> </ul> </li> </ul>
Parole ouverte	<ul style="list-style-type: none"> <li>• Quel élément de ce récit vous a touché ?</li> <li>• Quelle image vous a le plus touché dans ce récit ?</li> <li>• Quel personnage vous a le plus touché dans le récit ?</li> </ul>
Prière	<ul style="list-style-type: none"> <li>• En suivant une prière de Christophe Verrey – Avec une bougie, un cep et du pain (photos ou objets)</li> <li>• En lien avec le verset de la séquence : « Toute ma vie, je te dirai merci et je lèverai les mains pour rendre gloire à ton nom ». Psaume 63, 5</li> </ul>
Chant	<ul style="list-style-type: none"> <li>• Les chants sont en lien avec le verset du jour :</li> <li>• « J'élève mes mains » de Noël Colombier, « Je le loue avec mes mains. »<sup>79</sup></li> <li>• « Les mains ouvertes devant toi. » Alléluia 21/14<sup>80</sup></li> </ul>
Activité créatrice	<ul style="list-style-type: none"> <li>• Faire du pain</li> </ul>
Rituel d'au-revoir	<ul style="list-style-type: none"> <li>• Suivre les propositions d'au-revoir</li> </ul>
Pour les plus grands	<ul style="list-style-type: none"> <li>• Faire mémoire</li> <li>• Un jeu de l'oie pour faire mémoire</li> </ul>
Bonus	<ul style="list-style-type: none"> <li>• Différents bonus pour aller plus loin sur le thème de la Sainte-Cène et de l'Eucharistie</li> </ul>



## Animation ludique

### Autour du pain : proposer aux enfants plusieurs pains à goûter, à partager.

Il s'agit d'une part de proposer différents types de pain de tous les jours : pain noir, pain blanc, pain aux graines, pain aux fruits, tresse, et d'expliquer aux enfants ce qu'ils contiennent.

D'autre part, il s'agit de prendre trois pains spécifiques qui sont en lien avec le récit du jour :

- 1) Du pain sans levain pour découvrir le pain de la Pâque juive : voici une recette possible que vous trouvez sur le site pointkt dont je vous mets les ingrédients ci-dessous<sup>81</sup>:
  - 2 verres de farine complète (si possible de blé dur)
  - ¾ verre d'eau froide

79 Voir 2.5. Les chants de l'année

80 [https://www.youtube.com/watch?v=r3j\\_evMTEec](https://www.youtube.com/watch?v=r3j_evMTEec) ; version karaoké <https://www.youtube.com/watch?v=u-Y4gYrap4s>

81 <http://www.pointkt.org/recettes/pain-israelite-sans-levain/>

- 2 cs d'huile d'olive
- 1 cc de sel

Mélanger le tout. Il n'y a pas besoin de temps de repos de la pâte, vu qu'il n'y a pas de levain. Puis cuire dans le four chaud sur un papier ou une plaque huilée pendant 10 min.

- 2) L'hostie : demandez à la paroisse catholique de vous offrir une hostie non consacrée pour découvrir le pain de l'eucharistie.
- 3) Du pain que vous ferez ensemble pour découvrir le pain de la Sainte-Cène protestante.

### Se passer des objets

Comme Jésus a passé la coupe, jouer avec les enfants à se passer des objets sans qu'ils tombent. Cela invite aussi au partage et au lien. Prendre différents objets de types variés. En voici quelques exemples :

- Un objet habituel pour jouer : une petite balle.
- Un objet très léger : une plume.
- Un objet lourd : un gros livre.
- Un objet moelleux : une peluche.
- Un objet piquant : une pive de pin.
- Un objet fragile : une boule de verre.
- Terminer par une coupe contenant de l'eau ou un liquide festif, du type sirop.

En faisant ce dernier geste, vous pouvez inviter les enfants à dire :

- soit leur prénom
- soit un mot sympa à celui·celle à qui la coupe est passée, du type : "Merci d'être là, content·e que tu sois là."


## Raconter la Bible




Titre :

Jésus fête la Pâque avec ses amis.

C'est la communion.




C'est Luc, l'évangéliste, qui a mis par écrit ce récit. Il se trouve à la fin de son Évangile qui raconte la vie de Jésus le Christ.




C'est le temps de la Pâque juive. C'est une fête très importante pour tout le peuple hébreu qui fête la libération d'Égypte. Ils remercient Dieu de les avoir libérés.




Durant cette fête, chaque famille se réunit pour partager un repas, le repas de la Pâque. Pendant le repas, on loue Dieu, on lit des récits du livre de l'Exode dans l'Ancien Testament, on prie, on mange différents aliments comme de l'agneau, des herbes amères... pour faire mémoire de Dieu qui libère.



Jésus veut passer ce temps de repas avec ses amis, les disciples. Pour préparer le repas, il envoie Pierre et Jean : « Allez préparer le repas de la Pâque. » « Mais où allons-nous le préparer ? » demandent Pierre et Jean. Jésus dit : « Entrez dans la ville. Là, vous rencontrerez un homme qui porte une cruche d'eau. Suivez-le jusque chez lui et dites-lui que moi je vous envoie lui demander une salle ! »



Pierre et Jean font tout cela. Ils préparent le repas de la Pâque.  
Jésus s'installe pour le repas.




Il dit à ses proches : « Je suis très heureux d'être là. J'ai voulu manger ce repas avec vous. Je sais que ma vie va devenir difficile et que je vais souffrir. Je sais que c'est le dernier repas que je prends avec vous jusqu'au jour où Dieu l'offrira dans son Royaume. »



C'est alors qu'on donne une coupe de vin à Jésus. Jésus remercie Dieu, puis il dit : « Buvez-en tous. C'est le vin de la joie. »

Et il passe la coupe de cette boisson à ses proches.




Ensuite, Jésus prend du pain. Il remercie Dieu, il partage le pain et le donne à ses proches en disant : « Prenez et mangez. Je suis le Pain de Vie. »



A la fin du repas, Jésus dit encore :



« Dieu fait alliance avec vous pour toujours. Faites cela en souvenir de moi. »



## Prière

*Prier à partir d'une idée de Christophe Verrey*



Geste	Parole
Allumer une bougie	
	Père, nous te remercions pour ton fils Jésus-Christ. Il est la lumière du monde : celui qui le suit ne marchera pas dans la nuit.
Poser à choix : <ul style="list-style-type: none"><li>• un cep</li><li>• une image de cep</li><li>• une grappe de raisin</li><li>• un verre de jus de raisin</li></ul>	
	Il est le cep, nous sommes les sarments. Fais que nous demeurions attachés à lui et que nous portions beaucoup de fruits.
Poser à choix <ul style="list-style-type: none"><li>• un pain</li><li>• une image de pain</li></ul>	
	Il est le pain de vie et comble notre faim de toi. Amen. <sup>82</sup>

82 Christophe Verrey, <https://enfance.eerv.ch/wp-content/uploads/sites/171/2015/01/C--ne-1.pdf>



### Prière en lien avec le verset de la séquence

« Toute ma vie, je te dirai merci et je lèverai les mains pour rendre gloire à ton nom ». Psaume 63, 5

Geste	Parole
Faire un grand cercle avec une ficelle	Toute notre vie
Allumer une bougie	Nous dirons merci
Demander aux enfants et adultes pour quoi ils aimeraient remercier et pour chaque parole ajouter une bougie dans le cercle	Merci pour...
Elever vos mains et inviter les enfants et adultes à faire de même	Et nous lèverons nos mains pour te rendre gloire
Replier vos mains comme quand on reçoit quelque chose	Amen



### Confection d'un pain

Pour cette activité, nous vous proposons la confection d'un pain ou plutôt de la pâte pour un pain que chaque famille fera cuire chez elle. Choisissez la recette que vous avez l'habitude d'utiliser, que vous trouvez sur internet ou qui vous semble la plus appropriée à l'activité.

Important : n'oubliez pas d'annoncer la fois d'avant qu'à la prochaine rencontre vous allez « mettre les mains à la pâte » et que chaque famille doit apporter avec elle un certain matériel : saladier, moule à cake, torchon de cuisine... selon vos recettes. Pour le jour J, prévoyez un peu de matériel supplémentaire que vous pourrez prêter au cas où des familles oublieraient.



N'oubliez pas d'acheter tous les ingrédients pour la quantité de familles que vous avez en général et de prévoir même pour 2-3 en plus. Pensez aussi à avoir tout le matériel nécessaire pour l'aide à la cuisine tel qu'une balance, des cuillères ... et de remplacer par exemple le couteau pour faire les croisillons dans la pâte par des piques à brochette.

Une variante sympa : mettez toute la farine dans un gros récipient commun et chacun vient puiser sa farine dedans (prévoir quelques gobelets pour puiser). Mettre en avant le fait de partager ce bien qui est commun, puis de mettre les mains à la pâte, pétrir, pour en faire quelque chose que l'on va pouvoir partager en famille.

## Pour les plus grands

### Faire mémoire



#### Introduction

Pour les plus grands, nous vous proposons de mettre l'accent sur l'idée de « Faire mémoire ».

Il est aussi possible d'approfondir le sacrement. Pour ce faire, il existe de nombreux sites et ouvrages cités dans les bonus.

« Faire mémoire » est un élément important de la tradition chrétienne. Il s'agit de se souvenir et d'actualiser pour rendre présent ce que Dieu a fait par le passé. Il s'agit d'éclairer le présent par le passé.

Faire mémoire permet d'ancrer la confiance et d'ouvrir nos cœurs à l'histoire de Dieu et des êtres humains. En se souvenant, on marque le temps et cela permet de vivre le présent soit dans la confiance de ce qu'on a vécu, soit dans la connaissance de ce qu'on a vécu pour vivre autrement.

Pour inviter les enfants à faire mémoire, voici trois activités :

#### 1) Faire mémoire de la foi des enfants

- Déposer plein d'objets au centre :
  - Des objets liés à la foi, à la Bible tels qu'une croix, une mangeoire, une étoile...
  - Mais aussi des objets de la vie courante, tels qu'une plume, des animaux, un habit...
  - Demander d'abord aux enfants de choisir visuellement un objet qui leur rappelle quelque chose qu'ils ont vécu avec Dieu, ou en Eglise ou qui lui fait penser à la religion.
  - Faire le tour en veillant à ce que chacun-e puisse s'exprimer, sans rebondir ni interférer sur ce que disent les autres.
  - En même temps, vous prenez les objets et les mettez en avant.
  - Ensuite, voir si les objets restants peuvent évoquer à l'ensemble du groupe des éléments en lien avec la foi. Ajouter ces objets devant les autres.
  - Puis enlever les autres objets.
  - Recouvrir tous les objets avec un tissu... inviter les enfants à nommer les objets qui sont présents et à dire de quoi ils font mémoire.
- Un dessin pour une célébration : vous pouvez ensuite inviter les enfants à faire le dessin d'un élément essentiel pour eux dans la foi chrétienne. Cela peut être une histoire biblique, mais aussi une fête chrétienne ou encore un événement personnel. Si les enfants sont d'accord, ces dessins pourront être photographiés et projetés lors d'une célébration pour inviter les paroissien-ne.s à faire mémoire, à leur tour, de leur foi.
- Pour terminer, on peut partager une confession de foi : « Il a pour chacun des projets de vie et de joie. »<sup>83</sup>

« Je crois en un seul Dieu, notre Père, il a pour chacun des projets de vie et de joie.

Je crois en Jésus-Christ, notre Seigneur et notre frère, il a pour vocation de nous apporter le salut.

Je crois en l'Esprit Saint qui nous est offert, il appelle notre foi et fonde l'espérance véritable.

Je crois que par l'amour, la vie touche à la vie éternelle, et qu'en Dieu nous demeurons

éternellement dans la liberté et dans la joie. »

#### 2) Faire mémoire de la Pâque juive :

- L'idée est de vivre un moment de mémoire autour de la Pâque juive. Pour découvrir ce repas, vous pouvez regarder la vidéo faite par la famille Collaud<sup>84</sup>.
- Soit avec des images, soit avec de vrais objets.
  - Comme objets/images : un os d'agneau, des herbes amères, du pain sans levain, de l'eau salée, une "pâte marron".
  - Pour préparer cette pâte avec les enfants/les familles (pâte marron ou Haroset), voici deux recettes<sup>85</sup>.
- Plusieurs propositions sont également possibles pour faire mémoire de cet événement :

83 <https://oratoiredulouvre.fr/spiritualite/culte-familial-ou-personnel/confession-de-foi#782>


84 <https://www.youtube.com/watch?v=0jpkGqzi0io&t=472s>

85 <http://www.pointkt.org/recettes/haroset/>

- Lire la saynnette proposée sur le site pointkt<sup>86</sup> puis raconter l’histoire du dernier repas de Jésus comme proposé plus haut.
- Vivre un temps liturgique en adaptant cette proposition sur pointkt<sup>87</sup> en posant les objets.

### 3) Faire mémoire des fêtes chrétiennes de l’année liturgique :

- Les fêtes de l’année liturgique s’inscrivent dans ce « faire mémoire ». Chaque année, on fait mémoire de la vie de Jésus le Christ.
- Pour cela, nous vous proposons un jeu de l’oie que vous pouvez adapter bien sûr. Le jeu est basé sur l’année 2020-2021, mais peut se jouer aussi durant d’autres années. Une touche de couleur liturgique est présente dans le jeu. Vous pouvez inviter les enfants à la découvrir.
- **Marche à suivre<sup>88</sup>**
  - Ce jeu existe sous plusieurs formes. En jeu géant à imprimer en format A4, chaque case est ainsi séparée, et on peut jouer sur le sol, les enfants marchant à côté comme des pions réels. En jeu de plateau, en imprimant en A3, le jeu qui se trouve en annexe dans ce document ou en imprimant en A3 ou A4, le jeu qui se trouve sur les sites.
  - Chaque joueur, joueuse a un pion.
  - Se munir d’un dé normal ou géant.
  - Ce jeu peut se jouer seul ou en équipe.
  - On commence le jeu simplement en lançant le dé.



## Bonus

- Vous trouverez sur le lien qui suit, quelques explications supplémentaires sur la Sainte-Cène et les verbes utilisés dans le texte biblique de Luc. Vous trouverez également un powerpoint expliquant les différentes parties de la liturgie de la Cène protestante, ainsi qu’un jeu de dominos. Sont présents aussi quelques textes liturgiques : <https://enfance.eerv.ch/cene-sequence-supplementaire/>.
- Sur le site suivant, vous trouvez différentes animations qui parlent du sacrement de l’Eucharistie et les différentes parties de la messe : [http://www.idees-cate.com/le\\_cate.html](http://www.idees-cate.com/le_cate.html).
- Sur ces liens sont présentes notamment trois liturgies de la Cène protestante adaptées pour les enfants : <https://enfance.eerv.ch/la-passion-selon-matthieu/> ; <http://www.pointkt.org/celebrations-et-cultes/liturgie-pour-une-cene-avec-des-enfants/>.
- Du côté catholique, il existe un manuel de préparation à la communion intitulé : « Je prépare ma communion avec Théobule », Mame, 2020.
- Du côté protestant, un manuel existe également : « La Cène, un signe pour aujourd’hui », OPEC, 2011.

86 <http://www.pointkt.org/saynetes-et-sketchs/la-paque-juive-2/>

87 <http://www.pointkt.org/celebrations-et-cultes/de-pe-vers-pes/>

88 Ce jeu est présent sur les sites des églises.