

RENCONTRE 3

« AIMER DIEU ET LES HUMAINS »

Accueillir les enfants

Prier avec les enfants

« O Dieu, nous allons découvrir une aventure de David, qui, un jour est devenu roi, mais qui avant cela a déclaré « Je veux aimer Dieu et les hommes ». Son aventure nous apprend comment nous pouvons, nous aussi, être respectueux de la vie que tu nous confies. Au moment où nous ouvrons la Bible, donne-nous ta paix et ton Esprit, pour que nous puissions bien entendre et bien comprendre. Amen.

Comprendre le texte

Dieu a parlé à Samuel pendant toute sa vie, c'est ainsi qu'il a été reconnu prophète parmi les siens. Une fois devenu vieux, Samuel désigne Saül (fils de Quich) comme le roi d'Israël, il le consacre en versant de l'huile sur sa tête (on dit « oindre »).

Plus tard, Saül part en guerre contre les Ammonites, pour délivrer la ville de Yabech (1 Samuel 11) et il est reconnu roi par tout le peuple.

Alors que Samuel est très vieux, il rappelle à tous que Dieu est seul Roi, et que le roi sur terre doit lui faire confiance et obéir à Dieu, sinon, il sera abandonné de Dieu. Et c'est ce qui arrivera à Saül...

Avant de mourir, Samuel oindra un autre roi : David, le dernier des onze fils de Jessé. A partir de ce moment-là, l'Esprit du Seigneur a quitté Saül et peu à peu, Saül souhaite faire mourir David.




On retrouve David en fuite, caché au fond d'une grotte. Lorsque Saül y entre pour se soulager (faire « caca »), David a une occasion unique de tuer Saül, mais il ne le fait pas car il veut **aimer Dieu et les hommes**. Pour prouver sa bonne foi, il coupe un morceau du manteau royal. Saül comprend enfin que David est un homme bon et ce récit se termine par une réconciliation (qui ne durera guère longtemps, mais c'est une autre histoire).

Récit biblique : 1 Samuel 24,1-3

Lecture à 4 voix : narrateur, Soldats, David et Saül

Dans le tableau page suivante, les étapes de la narration avec l'aide des images frottées (colonne de droite)



Lecture	Images frottées
<p>Narrateur : Saül prend 3000 hommes, les meilleurs soldats de l'armée d'Israël. Il va à la recherche de David et de ses hommes. (...) Saül passe près des parcs à moutons, au bord de la route. Il voit une grotte et il entre pour se soulager.</p>	
<p>Narrateur : David est caché au fond de la grotte avec ses hommes. Ceux-ci lui disent : Soldats (en chuchotant) : « Voici le moment annoncé par le Seigneur qui a dit 'Un jour, je vais mettre ton ennemi en ton pouvoir. Et toi tu feras de lui ce que tu veux'. » Narrateur : Alors David s'avance et, doucement, il coupe un morceau du vêtement de Saül. Après cela, le cœur de David se met à battre très fort, parce qu'il a coupé un morceau du vêtement de Saül. Il dit à ses hommes : David (en chuchotant) : « Vous me conseillez de tuer mon maître. Que le Seigneur m'empêche de le faire ! En effet, c'est le Seigneur lui-même qui a consacré Saül comme roi. » Narrateur : Par ces paroles, David arrête ses hommes. Il ne leur permet pas d'attaquer Saül. Alors Saül quitte la grotte et reprend la route. David sort de la grotte après lui. Puis il se met à crier à Saül : David (fort) : « Mon maître le roi ! » Narrateur : Saül regarde derrière lui. David s'incline profondément jusqu'à terre devant lui. Ensuite il dit au roi : David (fort) : « Certains disent que je cherche à te faire du mal. Pourquoi est-ce que tu écoutes ces gens-là ? Tu le vois maintenant de tes yeux : aujourd'hui, dans la grotte, le Seigneur m'a livré à toi. Mes hommes m'ont conseillé de te tuer. Mais j'ai eu pitié de toi et j'ai dit 'Je ne te ferai pas mourir, toi mon maître. En effet c'est le Seigneur qui t'a consacré comme roi'. Regarde, mon père, regarde ce que j'ai dans la main : un morceau de ton vêtement ! J'ai seulement coupé un morceau de ton vêtement, mais je ne t'ai pas tué ! Donc tu le vois, je n'ai pas l'intention de te faire du mal, (...). »</p>	
<p>Narrateur : Quand David a fini de parler, Saül lui demande : Saül : « Mon fils David, c'est bien toi qui me parles ? » (...) « Aujourd'hui, tu as montré ta bonté envers moi. Maintenant, je le sais : un jour tu seras roi et le pouvoir royal en Israël restera entre tes mains (...). »</p>	



Théologiser avec les enfants et Toison-la-brebis

- David a refusé d'écouter la voix de ses soldats en sauvant Saül. Je me demande si vous avez déjà vécu une situation similaire où un grand nombre de personnes vous disaient ce que vous deviez faire ? Était-ce contre votre volonté ? Facile à vivre ?
- « Aimer Dieu », est-ce que cela peut me faire prendre des décisions plutôt que d'autres ?
- Imaginons une suite à cette histoire de réconciliation entre David et Saül : réconciliation d'un jour ? réconciliation pour toujours ?

Chanter « Marche en ma présence »

Arc en ciel 734 ou Alléluia 53-05 (privilégier l'apprentissage du refrain avant les strophes)

Activité 1 : tissage (voir rencontre 1)

Ici, le tissage est fait à partir de bandes de tissus (plus épaisses que la laine, donc technique plus rapide)

Pour découvrir la technique de coupe d'un tee-shirt, saisir « Trapilho » sur les moteurs de recherche



Activité 2 : images frottées

Matériel :

- Un carton épais format A4
- Une feuille 160g format A4 (en jaune sur la photo)
- Du galon « croquet » (*facultatif*)
- 4 carrés de 5 x 5 cm (en vert sur la photo)
- Des ciseaux
- De la colle
- Des craies grasses
- Une feuille A4 blanche 80g par enfant




Mode d'emploi : deux options possibles

- OU
- Chaque enfant fabrique son carton épais pour frotter les images
 - Un seul carton est fabriqué en avance par les animateurs et animatrices. Les enfants peuvent ainsi se re-raconter l'histoire de Saül et David.

1ère étape : Préparer le carton épais au format A4.

2ème étape : Fabriquer les coins (en vert sur la photographie). Ces coins permettront un bon maintien des feuilles blanches A4 80g par la suite. Pour ce faire, préparer 4 carrés de 5 x 5 cm. Plier chaque carré en deux, puis plier pour obtenir deux triangles. Coller sur chaque coin du carton épais.



3ème étape : Imprimer la planche (page suivante) sur une feuille de 160g format A4. Découper les éléments photocopiés et les coller sur le carton épais de format A4. Il est possible de coller du galon ou du croquet pour marquer le manteau du roi.

4ème étape : Glisser une feuille blanche 80g dans les coins de la planche précédemment préparée. Frotter avec des craies grasses pour faire apparaître les éléments du récit, pour une meilleure mémorisation de cette histoire biblique.

