Une année avec les animaux – cultes pour tout-petits



Voici un parcours d'une année pour les cultes à 4 pattes dont la thématique générale est : les animaux.
Ont participé à ces propositions : Anne-Marie, Thaïs, Judith, Fabian, Anne, Androa, Vera, Hermine, Dorothée…

Thème : Le lion (octobre)

- Déroulement et organisation

Thème : L'âne, le bœuf et les moutons (décembre)

- Déroulement et organisation
- Narration de Noël

Thème : Le cochon (janvier)

- Invitation au culte
- Déroulement et organisation

Thème : Le serpent (février, Carême)

- Déroulement et organisation

Thème : Le coq (Pâques)

- Texte biblique : Pierre et le coq
- Déroulement et organisation

Thème : La baleine (avril)

- Feuille de culte
- Déroulement et organisation

- L’histoire de Jonas racontée par la baleine

Crédits : Equipe réunie de la paroisse du Bouclier (UEPAL), Point KT, Illustration Pixabay

---

Une année avec les enfants de la Bible – cultes tout-petits

Voici le parcours d’une année pour découvrir avec les tout-petits (et leurs parents) les enfants mentionnés par la Bible. Equipe : Hermine, Vera, Emilie, Pierre, Jakob, Vincent, Hélène, Anne, Guillaume, Maëlle, Androa, Grzegorz, Lucie…

- Thème : David (et Goliath) – télécharger le déroulement
- Thème : Joseph (et ses rêves) – télécharger le déroulement
- Thème : l’enfant de la crèche (Noël) – télécharger le déroulement et son bonus : Berceuses
- Thème : Samuel – télécharger le déroulement

Crédits : Equipe de la paroisse du Bouclier (UEPAL), Point KT, illustration Pixabay

---

Une année avec les arbres de la Bible – cultes tout-petits

Voici le parcours d'une année autour de la thématique des arbres et végétaux bibliques, pour les tout-petits et leurs parents. Propositions de Monique, Pétra, Anne, Véra, Maëlle, Hélène, Emilie, Pierre, Vincent

- Télécharger le déroulement du Sycomore de Zachée (Luc 19)
- Télécharger le déroulement de l'Olivier (la colombe de Noé)
- Télécharger le Calendrier de l'Avent – naturel
- Télécharger le déroulement de la Vigne (Jean 15)
- Télécharger le déroulement du ricin de Jonas
- Télécharger le projet de faire un film : Culte à 4 pattes – projet de film

Crédits : L'équipe de la paroisse du Bouclier (UEPAL), Point KT, Illustration Pixabay

---

Parler avec Dieu

Parcours Eveil à la foi

Des mots qui habitent notre prière. Des mots qui s'envolent vers Dieu

Prier, c'est parler avec Dieu. Le pari de la foi conçoit la prière comme un dialogue avec Dieu. Ce n'est pas un « discours » à Dieu. Il s'agit de « parler avec » et ainsi d'entrer dans une conversation.

La prière, c'est entrer dans un mouvement. C'est pourquoi nous avons représenté la prière par des ballons qui s'envolent. La prière, une fois lâchée, ne nous appartient plus. Elle est un don fait à Dieu.

Pour entrer dans la prière, nous avons choisi des mots simples et en même temps des mots riches, des mots de tous les jours.

Ce sont des mots clés qui ouvrent des portes. Ce sont des mots cadeaux qui ouvrent les cœurs

Le document, paru en 2019, est à commander auprès



- de l'OPEC Editions
- et des Editions Olivetan

Après des introductions thématiques et théologiques ainsi que des animations générales, le dossier développe six séquences autour de la prière et six séquences à partir de mots simples :

1. Bonjour ! La Création (Genèse 1,1 à 2,4)

Tables des matières

1. Introduction thématique
1.1. Parler avec Dieu, c'est prier
1.2. Des mots de tous les jours
1.3. Prière et exaucement
1.4 Prier avec les tout-petits

2. Animations générales
2.1 Accueil et au revoir
2.2 La Clé des mots-prière
2.3. Boîte à prière

3. Les séquences
3.1. Bonjour la création! Genèse 1, 1-2, 4
«Dieu regarde tout ce qu'il a fait. Et il voit que c'est une très bonne chose.» verset 31
3.2. Bartimée, une demande persévérante. Marc 10,46-52
«Maître, fais que je voie de nouveau» verset 51b
3.3. Le Noël de Siméon, une promesse solide. Luc 2,1-7 + 22-32
«Maintenant, tu as réalisé ta promesse» verset 6
3.4 Jonas, Dieu plein de tendresse. Jonas 1-4
«Seigneur, je le sais bien, tu es plein de tendresse et de compassion, patient et plein d'amour» chapitre 4, verset 2
3.5 Alléluia, un chant de joie! De Noël à Pentecôte
«Alléluia! Le salut, la gloire et la puissance sont à notre Dieu» Apocalypse 19 verset 1b
3.6. Merci pour l'abondance, merci pour la vie. Marc 6,30-44
«Puis, Jésus prit les cinq pains et les deux poissons, leva les yeux vers le ciel et remercia Dieu» verset 41

4. Annexes
4.1 Informations pratiques
4.2 Memory de la création

2. S'il te plaît ! La demande de Bartimée (Marc 10, 46-52)
3. Amen ! Le Noël de Siméon (Luc 2,1-7 + 22-32)
4. Pardon ! Dieu plein de tendresse (Jonas 1-4)
5. Alléluia ! La joie, de Noël à Pentecôte (Apocalypse 19 verset 1b)
6. Merci ! Pour l'abondance et pour la vie (Marc 6,30-44)

Avec d'innombrables idées, chants, bricolages, jeux, narrations… pour partager avec les enfants jusqu'à 6 ans la joie de parler avec Dieu, leur faire découvrir les récits bibliques et des mots pour prier.

Un programme catéchétique proposé par l'Église Évangélique Réformée du canton de Vaud (EERV-Suisse) et L'Église catholique dans le canton de Vaud (Suisse).

Objectifs

- Parler avec Dieu, c'est prier. Prier, c'est parler avec Dieu.
- Partager avec les enfants cette joie de pouvoir parler avec Dieu.
- Faire découvrir aux enfants que parler à Dieu donne des forces nouvelles.
- Offrir aux enfants des mots simples, des mots de tous les jours, pour leur

apprendre à prier.
- Faire découvrir des textes bibliques qui mettent en action ces mots.

Voici le contenu du document

Introduction générale – Parler avec Dieu

1. Introduction thématique – Parler avec Dieu
    1. Parler avec Dieu
    2. Des mots de tous les jours
    3. Prière et exhaussement
    4. Prier avec les tout petits
2. Animations générales – Parler avec Dieu
    1. Accueil et au revoir
    2. La clé des mots prière
    3. Une boîte à prière
3. Les séquences
    1. Bonjour la création !
    2. Bartimée, une demande persévérante
    3. Le Noël de Siméon, une promesse solide
    4. Jonas, Dieu plein de tendresse
    5. Alléluia, un chant de joie. De Noël à Pentecôte
    6. Merci pour l'abondance, merci pour la vie
4. Annexe
    1. Mémory de la création. Document PDF
    2. Page finale. Parler avec Dieu. Document PDF

L'équipe œcuménique qui a conçu ce matériel : Géraldine Maye et Mireille Martini – Eglise Catholique du Canton de Vaud, Emmanuel Schmied et Laurence Bohnenblust-Pidoux, EERV, Eglise réformée du canton de Vaud.

Les images contenues dans ce document sont principalement issues de photographies personnels, voir d'autres sources, tel que Pixabay.com

---

Dans tous les sens – Parcours toutes générations



Parcours intergénérationnels, groupes d'enfants et temps familles, sur les sens contenant 9 séquences et différentes introductions. Sur le thème des sens, découvrir des textes bibliques du premier livre de Samuel et des évangiles. Ce parcours, en lien avec des aliments, est accompagné de SENSAS'S.

Eveil, Enfance, Familles et Paroisses

Écouter avec nos oreilles et entendre le Souffle d'Amour
Goûter avec notre langue et savourer de belles surprises
Aimer avec notre cœur et se découvrir aimé·e sans condition
Réfléchir avec notre intelligence et choisir la paix
Regarder avec nos yeux et observer la Lumière
Toucher avec nos mains et être touché·e par notre prochain·e
Sentir avec notre nez et repérer une bonne odeur
Parler pour dire la Vie et se taire pour écouter le silence
Pour partager dans tous les sens.

- ECOUTER – Les oreilles ouvertes, le cœur en alerte ! – 1 Samuel 3, 1-10
- GOUTER – Le goût de la surprise – 1 Samuel 9,1-10,9
- AIMER – L'essentiel est dans le cœur ! – 1 Samuel 16, 1-13
- REFLECHIR – Choisir la paix ! – 1 Samuel 24, 1-23

- REGARDER – Aller voir l’enfant de lumière ! – Luc 2, 1-32
- TOUCHER – Un geste touchant ! – Luc 10, 25-37
- SENTIR – Sentir une odeur pleine d’amour ! – Jean 12, 1-8
- SE TAIRE – Des applaudissements au silence ! – Matthieu 21 + 26-27 Extraits
- PARLER – Raconter l’incroyable ! – Matthieu 28, 1-20
    - En plus dans les animations générales – Accueillir la fête – Luc 15, 11-32

Le programme est composé de deux documents à commander auprès de OPEC-Editions ou des éditions Olivetan :

- 

Un dossier d’animation :
    - Après des introductions thématiques et théologiques ainsi que des animations générales, le dossier développe huit séquences : toutes les explications nécessaires pour raconter les textes bibliques, les aborder avec les enfants et les familles, vivre des temps de célébration adaptés (prières, chants), réaliser toutes sortes d’animations ludiques et créatives.
    - Le dossier d’animation et ses compléments sont intégralement mis à disposition sur ce site :

Dans tous les sens – Dossier animation et compléments

-

Un dépliant pour enfants et familleS :
    - Sous forme de cahier de recettes, il permet aux enfants de garder une trace et de vivre en familleS des animations spirituelles ainsi

que de confectionner des recettes qui parlent à tous les sens.
- Le dépliant pour enfants et familles est accompagné d'un site internet destiné aux enfants et aux familles (il est en cours de construction) dont voici le lien direct :

Site pour enfants et familleS

Ce programme a été réalisé par une équipe œcuménique vaudoise : Seuyin Wong Liggi, Emmanuel Schmied, Annick Raya-Barblan, Catherine Novet, Géraldine Maye, Laurence Bohnenblust-Pidoux

Toute l'équipe œcuménique remercie Aurélie Pasquier-Pidoux, illustratrice, Gaëtan Reboul, graphiste, et Vital Gerber, éditeur, pour leurs travaux, leurs compétences, leur créativité mis au service de cette thématique.

Sauf mention supplémentaire, les illustrations ont été réalisées par Aurélie Pasquier-Pidoux. Les photographies présentes dans ce dossier proviennent des sites pixabay.com et fotolia.com, ainsi que de nos bibliothèques personnelles. Certaines peintures sont de Bernadette Lopez, alias Berna, du site Evangile et peinture. Nous la remercions de sa générosité et de sa disponibilité.

Pour les narrations en cercle, ainsi que pour les questions ouvertes, nous sommes reconnaissants à nos sources inspirantes que sont l'approche Godly Play, (godlyplay.ch), ainsi que la narration en cercle avec des objets symboliques (Kett Methode).

Le parcours a été publié en juin 2023.

Arrosons notre foi – Des gouttes d'eau dans la Bible



Parcours Eveil à la foi et Enfance

***« Celui qui a soif, je lui donnerai à boire gratuitement de l'eau de la source qui donne la vie. »* Apocalypse 21,6**

- *Arrosons notre foi.*
- *C'est Dieu la source d'eau vive.*
- *Cette eau qui devient en nous une source jaillissante en vie éternelle.*
- *Cette eau qui fait pousser des fleurs d'espérance.*

Nous vous proposons de découvrir, dans ce parcours publié en 2019-2020, les gouttes d'eau présentes dans la Bible – ces gouttes d'eau qui débordent de la Bible pour nous aujourd'hui – tout en explorant cet élément si précieux pour notre vie de tous les jours, si précieux pour notre planète.

Par des récits bibliques, par des animations ludiques et créatives, par des temps de prières et de chants, les enfants et les familles pourront ensemble se ressourcer et se rafraîchir.

Le programme est composé **d'un document contenant 6 séquences** pour l'éveil et l'enfance **et de cinq séquences supplémentaires** plus spécifiquement enfance contenues dans ce site.
Le document est à commander actuellement auprès

- **de l'OPEC Editions**
- **et des Editions Olivetan**

Après des introductions thématiques et théologiques ainsi que des animations générales, le dossier développe cinq séquences : toutes les explications nécessaires pour raconter les textes bibliques, les aborder avec les enfants et les familles, vivre des temps de célébration adaptés (prières, chants), réaliser toutes sortes d'animations ludiques et créatives.

Le programme peut se vivre tant pour des groupes

- d'éveil à la foi, enfants dès la naissance jusqu'à 6 ans et parents
- de culte de l'enfance, enfants de 5 à 10 ans
- des groupes mixtes
- voire également avec de légère adaptation pour des temps familleS

Objectifs :

- Goûter la présence de Dieu comme une source d'eau vive dans notre vie. Il est vital et précieux, comme l'eau.
- Explorer différents récits de la Bible qui nous parlent d'eau. Se ressourcer avec ces gouttes d'eau dans la Bible.
- Parcourir l'eau et toutes ses richesses. C'est un élément précieux et indispensable à la vie. Elle est vitale pour nous, pour les animaux, pour les végétaux, pour la planète.
- Expérimenter par les animations cette eau qui est en nous et autour de nous.

Voici le contenu du document

Arrosons notre foi – Introduction

1. Arrosons notre foi – Introduction thématique
    1. L'eau, trésor de vie
    2. Gouttes d'eau dans la Bible
    3. Les petits enfants et l'eau
    4. L'eau, un cadeau précieux
2. Arrosons notre foi – Animations pour toute l'année
    1. Accueil
    2. Chants de l'année
    3. Des arrosoirs et une jardinière
    4. Raconter la Bible
    5. Parole ouverte
    6. Temps de prière
    7. Animations et ateliers
    8. Au revoir
3. Les séquences
    1. Arrosons notre foi – Tiré de l'eau – Exode 2, 1-6

        - *« Elle lui donna le nom de Moïse, ce qui signifie « Tiré de l'eau » »* Exode 2, 10
    2. Arrosons notre foi – Etre à l'abri – 1 Rois 17, 1-17
        - *« Seigneur, tu es mon abri, tu me protèges avec force, tu es mon Dieu et j'ai confiance en toi. »* Psaume 91, 2
    3. Arrosons notre foi – Larmes d'amour – Luc 1, 26-2, 35. Extraits
        - *« Marie retient tout ce qui s'est passé, elle réfléchit à cela dans son cœur. »* Luc 1, 19
    4. Arrosons notre foi – Jésus se mouille – Matthieu 3, 1-17 + 28, 16-20
        - *« Celui-ci est mon Fils très aimé. C'est lui que j'ai choisi avec joie. »* Matthieu 3, 27
    5. Arrosons notre foi – Paix sur la mer et dans les cœurs des enfants de Dieu – Marc 4, 35-41
        - *« Même le vent et l'eau lui obéissent »* Marc 4, 41
    6. Arrosons notre foi – Jésus, Source de l'Eau vive – Jean 4, 1-19+25-42
        - *« Cette source donne la vie avec Dieu pour toujours »* Jean 4, 14
4. Arrosons notre foi – Annexes

Voici les séquences supplémentaires

1. Arrosons notre foi – Des puits dans le désert – Genèse 26, 11-25
    - *« Les serviteurs d'Isaac creusèrent un puits dans la vallée et ils y découvrirent une source. »* Genèse 26, 19
2. Arrosons notre foi – L'eau du rocher – Exode 17, 1-7
    - *« Donnez-nous de l'eau à boire ! »* Exode 17, 2
3. Arrosons notre foi – Un lieu bienfaisant – Psaume 23
    - *« Il me conduit au calme près de l'eau »* Psaume 23, 2
4. Arrosons notre foi – De la salive qui guérit – Jean 9, 1-11
    - *« Je suis la lumière du monde »* Jean 9, 5
5. Arrosons notre foi – Pierre se mouille – Matthieu 14, 22-33
    - *« Viens ! répondit Jésus »* Matthieu 14, 29
6. Arrosons notre foi – Jésus lave les pieds – Jean 13, 1-17
    - *« Vous serez heureux si vous le faites. »* Jean 13, 17

Le powerpoint de présentation

- Présentation – Arrosons notre foi dropbox

Les pages de ce dossier ont été pensées et réalisées par un groupe œcuménique formé de Catherine Novet, Emmanuel Schmied, Géraldine Maye, Laurence Bohnenblust-Pidoux et Mireille Martini. Nous remercions également Anne-Marie Métais et Marie-Laure Favre de leur participation.

- *Nous avons collaboré pour le visuel, les pictogrammes et la mise en page avec Samuel Maire de l'Office information et communication de l'EERV et pour l'édition, avec Vital Gerber, directeur de l'Opec.*
- *Les images, non signées, proviennent soit de bibliothèques privées, soit de sites de photos gratuites, tels que https://pixabay.com ; https://fr.fotolia.com*
- Les dessins en noir et blanc ont été créés par Marc-André Genevey et les peintures par Bernadette Lopez, https://www.evangile-et-peinture.org/

Piti Piou présente la prière selon Jésus

Parcours d'une année pour les responsables d'enfants âgés de 6 à 11 ans. Thème : la prière enseignée par Jésus

Télécharger tout le dossier (48 pages) : Piti Piou 4e édition revue

Des liens pour vous aider

Rencontre 1 : introduction

- Découvrir la technique du kamishibaï et des idées pratiques
- Fabriquer un castelet pour les théâtres de papier ou Butaï

Rencontre 2 : Notre Père qui es aux cieux

- Kamishibaï maison : la prière du Notre Père

Rencontre 3 : Enseigne-nous à prier

- Kamishibaï maison : Enseigne-nous à prier

Rencontre 4 : L'hirondelle de Marie

- Narration de Christian Kempf pour le temps de Noël L'hirondelle de Marie

Rencontre 5 : Comment prier ?

- Kamishibaï maison : Comment prier ?

Rencontre 6 : Prier en silence

- Kamishibaï maison : Prier en silence

Rencontre 7 : la prière de Jésus dans le jardin des Oliviers

- Narration de Christian Kempf pour le temps pascal : Un oiseau avec Jésus

Rencontre 8 : Persévérez dans la prière

- Kamishibaï maison : Persévérez dans la prière
- Chant « Ton Eglise en prière«

Rencontre 9 : sorties, découvertes

BONUS

- Kamishibaï maison : Dire « Merci »
- La Prière « Notre Père » : idées et animations supplémentaires
- Les prières : idées et animations supplémentaires
- Culte de fin d'année : Piti Piou et les perles de la foi en lien avec le bracelet de prière à faire soi-même
- Les amis de Piti Piou : Choupette la chouette, Cumulus le petit nuage,

Titâne le petit âne, Papillon Lépido raconte des paraboles de Jésus, les vêtements bibliques présentés par Toison la Brebis, Le lionceau Aryélon évoque Sagesse et folie, toutes bibliques, et Taupeline, la petite taupe qui présente les graines de la Bible

Crédits : Laurence Gangloff (UEPAL), Point KT, Illustrations : Sylviane Gangloff

---

Mets-toi en route ! – Le programme



Mets-toi en route !

Rencontrer les familles de la Genèse

En route vers la promesse ! En route sur le chemin de l'alliance ! En route avec Dieu !
C'est parce que Dieu aime les êtres humains qu'il cherche à nouer avec eux une relation durable et stable. Plus qu'un contrat ou un pacte, l'alliance biblique se vit comme un partenariat…
En avant ! L'invitation de Dieu lancée à Abraham est un slogan de vie adressé à

tous les croyants. Une invitation à se lever pour entrer dans la découverte d'une dimension nouvelle, autre…

Ce nouveau programme met en lumière ceux qu'on appelle les patriarches, et leurs familles. Dans la Bible, tout au long de 25 chapitres du livre de la Genèse, ils ouvrent le chemin de la relation avec Dieu. Chacun avec son tempérament, son caractère. Dans ce nouveau parcours, nous retrouvons Dédé le dromadaire et ses cinq amis. Ils seront nos compagnons attentifs, complices au gré des étapes. Et eux-mêmes vivront quelque chose de neuf, d'étonnant !
Puissent ces étapes de vie apporter, par la grâce de Dieu, la vie en abondance qui nous est offerte.

Le programme « Mets-toi en route ! » est destiné aux activités enfance. La démarche les présente sous la forme de **12 séquences**.

L'ensemble de ce programme se compose

- d'un **dépliant enfant** réalisé par la dessinatrice Catherine Pouly comprenant des textes présentant des personnages, des jeux ou animations à faire, des prières, des 

stickers à gratter et coller ainsi que des versets phares.
- d'un **dossier d'animation** édité par l'OPEC, regroupant les séquences de base autour des familles de la Genèse. Un document propice à la réflexion

autour des thèmes abordés et les textes bibliques proposés.
- d'un **CD – Chants**, réalisé par VDE-Gallo, avec une équipe de musiciens et musiciennes autour de Philippe Corset regroupant des chants pour l'année entière.

Vous pouvez commander ce matériel sur le site de l'OPEC et sur OLIVETAN

Pour la version web vous trouverez :

L'introduction du programme

- L'introduction Mets-toi en route, en PDF

Des articles pour chaque thème :

De nouvelles propositions de prières et d'animations ainsi qu'une nouvelle section nommée parole ouverte vous sont proposées en complément. Ces questions basées sur la pédagogie de l'enfant théologien permettent d'ouvrir la discussion dans le groupe.

1. Vas-y !
    - Genèse 12, 1-9
2. Observe-bien !
    - Genèse 15, 1-7
3. Viens chez moi !
    - Genèse 18, 1-15
4. Est-ce que ?
    - Genèse 18, 16-33
5. Tu me donnes…
    - Genèse 21, 1-8
6. Il est où ?
    - Genèse 22, 1-19
7. Tout contre…
    - Genèse 25, 19-34
8. Je suis là !
    - Genèse 26, 1-14
9. C'est à moi !
    - Genèse 27, 1-45
10. T'es d'où ?

        - Genèse 29, 1-14
11. Je ne te lâche pas…
        - Genèse 32, 23-33
12. On fait la paix !
        - Genèse 33, 1-17

Autour de la thématique du baptême et de la bénédiction

- Une séquence du programme « Qui est cet homme ? » créée par Solange Pellet et Gilles Cavin :
    - Le baptême de Jésus : Qui 1a
    - L'annexe : Qui 1b
- L'eau dans sa dimension cosmique : un module créé par Daniel Rouzeau en 2008
    - L'eau don de Dieu : Don
    - Le cycle de l'eau : Cycle
    - L'eau qui divise : Divisés
- Une prédication sur l'eau : Prédication sur l'eau
- Et bien d'autres propositions sur ce même site

Autour de Noël

- Un calendrier de l'Avent
- Des idées pour vivre le temps de l'Avent autour des étoiles sur le site avent-autrement.ch
- Une proposition intergénérationnelle en ateliers et célébration autour d'Esaïe 60,1-6.19-20
    - PI- Introduction
    - PI- Eveil à la foi
    - PI- Culte de l'enfance
    - PI- Adolescents

        - PI- Adultes
        - PI- Atelier intergénérationnel
        - PI- Célébration
        - Un concierge embarrassé
    - Des cultes et saynètes de Noël
        - Une saynète pour une fête de l'Avent : Les mages d'aujourd'hui
        - Une saynète autour des mages et de Dédé : Saynète 2015 les mages
        - Une saynète autour des étoiles et des mages : Un signe d'étoile
        - Un culte de Noël en famille autour d'Esaïe et de Matthieu avec un chœur parlé : Culte de Noël Familles 2014
        - Une célébration incluant une saynète centrée sur l'Etoile du Berger : Saynète pour le Noël du culte de l'enfance 2010
        - Une prédication narrative sur le thème des mages : Prédication narrative sur le thème des mages
        - Une saynète avec Marie, Joseph, les mages et les bergers et bien d'autres personnages : Culte de l'enfance Noël 2013
        - Une saynète avec Abraham et Sarah, les mages et les bergers
        - Une saynète autour du conte de la petite étoile d'après Vio-Martin
        - Une saynète racontant l'histoire d'une étoile filante La petite étoile

Une idée pour un culte famille sur le thème

- Mets-toi en route. Idée pour un culte famille

Les documents utiles pour tout le programme

- Les parchemins
    - Parchemin : introduction
    - Parchemin vide
- L'Alphabet
- Les toises :
    - Toise Météo du groupe
    - Toise Météo du groupe grand
- Les Traces de pas
- Le jeu de famille
    - Dos des jeux

- Jeu des familles

Ce programme a été réalisé par le Groupe de validation CVDF, « Chemin de Vie et de Foi » de l'EERV, Église évangélique réformée du canton de Vaud. Cette équipe est composée de laïque, diacres et pasteurs : Mesdames Sonia Thuégaz, Natasha de Felice, Noémie Heiniger et Laurence Bohnenblust-Pidoux et Messieurs Guy Besençon, Philippe Corset et Patrice Haesslein. Les dessins et l'illustration du Livret enfants sont dus au talent et la créativité joyeuse de Catherine Pouly. Les narrations bibliques ont été créées par Ann Robert. Les dessins des personnages bibliques ainsi que quelques récits imagés ont été réalisés avec talent par Sonia Thuegaz. La brochure d'animation a été mis en page grâce au travail de Manon Vauthey et Hugo Haesslein. Toute une équipe de musiciens ont réalisé le CD sous la conduite de Philippe Corset et l'enregistrement de Olivier Buttex, Disque VDE-GALLO.

Trésors de l'Évangile : Le programme

Trésors de l’Évangile

Parcourir la Bonne Nouvelle de Luc

Trésors de l’Évangile ! En soi, ce titre est déjà tout un programme. L’Évangile est un trésor. Il dit l’amour de Dieu pour chacun et chacune de nous, petit ou grand. Être aimé, le savoir et en vivre, n’est-ce pas déjà une grande richesse ? Quelque chose qui fait que notre vie est unique, précieuse ? Qu’elle a de la valeur ? C’est Jésus, Fils de Dieu, sauveur et Seigneur, qui nous confère ce cadeau. Il est le porteur de cette nouvelle. Message qu’il transmet par sa parole mais aussi par sa vie toute entière. Un témoignage qui passe par ses rencontres, ses miracles, ses actions. Mais avant tout aussi, par sa mort sur la croix et sa résurrection. Et dans tous ces événements, il y a des trésors à découvrir. À partager. Ce sont des pépites d’espérance, des cadeaux de joie, des offres de pardon. Décidément oui, l’Évangile est un trésor. Un trésor qui contient des trésors.
L’idée de ce programme présentant certains textes de l’évangile de Luc, est de nous inviter à vivre ce parcours comme une chasse aux trésors avec les enfants. Chacun et chacune, dans les récits de la vie de Jésus, trouvera des trésors pour sa propre vie. Ce nouveau programme raconte donc en douze épisodes la vie de Jésus. Ces récits proviennent de l’évangile de Luc. Dans ce nouveau parcours, nous retrouvons Dédé le dromadaire. Il est accompagné de cinq amis. Ils seront nos compagnons attentifs, complices au gré des étapes. Et eux-mêmes découvrirons des trésors.
Le programme « Trésors de l’Évangile » est destinée aux activités des groupes de culte de l’enfance. La démarche les présente sous la forme de 12 séquences :

1. Regardez les oiseaux – Luc 12, 22-34
2. Tu seras rempli de bonheur et de joie – Luc 1, 5-66 – AVENT
3. Paix sur la terre chantent les anges – Luc 2, 1-21 – NOËL
4. Suis-moi ! – Luc 5, 27-32
5. Il l’aime beaucoup – Luc 7, 1-10
6. Ils voient la gloire de Jésus – Luc 9, 28-36
7. Et les neuf autres, où sont-ils ? – Luc 17, 11-19
8. Qu’est-ce que je dois faire ? – Luc 18, 18-27
9. Jésus s’installe pour le repas – Luc 22, 14-23 – SAINTE-CÈNE
10. Jésus s’éloigne – Luc 22, 39-46 – JEUDI SAINT
11. Elles ne savent que penser – Luc 24, 1-12 – PÂQUES
12. Vous discutez de quoi ? – Luc 24, 13-36 – PÂQUES

L’ensemble de ce programme se compose :

- d’un dépliant enfant réalisé par la dessinatrice Catherine Pouly comprenant des textes présentant des personnages, des jeux ou animations à faire, des prières, des stickers à coller ainsi que des versets phares.
- d’un dossier d’animation édité par l’OPEC, regroupant les séquences de base autour de l’évangile de Luc. Un document propice à la réflexion autour des thèmes abordés et les textes bibliques proposés.
- d’un CD – Chants, réalisé par VDE-Gallo, avec une équipe de musiciens autour de Philippe Corset regroupant des chants pour l’année entière.

Vous pouvez commander ce matériel sur le site de l’OPEC et sur OLIVETAN

Pour la version web vous trouverez :

L’introduction du programme en PDF :

Trésors d’Evangile-Introduction

Des articles pour chaque thème :

De nouvelles propositions de prières et d’animations ainsi qu’une nouvelle section nommée parole ouverte vous sont proposée en complément. Ces questions basées sur la pédagogie de l’enfant théologien permettent d’ouvrir la discussion dans le groupe etc.

1. Regardez les oiseaux : la rencontre et son PDF à télécharger Trésors d’Evangile 1.
2. Tu seras rempli de bonheur et de joie : la rencontre et son PDF à télécharger Trésors d’Evangile 2.
3. Paix sur la terre chantent les anges : la rencontre et son PDF à télécharger Trésors d’Evangile 3.
4. Suis-moi : la rencontre et son PDF à télécharger Trésors-d’Evangile 4.
5. Il l’aime beaucoup : la rencontre et son PDF à télécharger Trésors d’Evangile 5.
6. Ils voient la gloire de Jésus : la rencontre et son PDF à télécharger Trésors d’Evangile 6.
7. Et les neuf autres, où sont-ils ? : la rencontre et son PDF à télécharger Trésors d’Evangile 7.

8. Qu’est-ce que je dois faire ? la rencontre et son PDF à télécharger Trésors d’Evangile 8.
9. Jésus s’installe pour le repas : la rencontre et son PDF à télécharger Trésors d’Evangile 9.
10. Jésus s’éloigne : la rencontre et son PDF à télécharger Trésors d’Evangile 10.
11. Elles ne savent que penser : la rencontre et son PDF à télécharger Trésors d’Evangile 11.
12. Vous discutiez de quoi ? : la rencontre et son PDF à télécharger Trésors d’Evangile 12.

Trois séquences supplémentaires

- Vous trouverez une séquence supplémentaire autour de Noël dans la séquence **Paix sur la terre chantent les anges** ;
- et une autour de la Cène dans la séquence **Jésus s’installe pour le repas**.

Les documents utiles pour tout le programme

- Dessins
    - Carte Géo NB
    - Parchemins vides
    - Parchemins-vides (fichier PowerPoint)
- Jeux
    - Marionnettes noir-blanc-1
    - Marionnettes noir-blanc-2
    - Mix-Max couleur-1-3
    - Mix-Max couleur-2-2
    - Mix-Max noir-blanc-2
    - Mémory Trésors
    - Dos des jeux
    - Marionnettes couleur-1
    - Marionnettes couleur-2
    - Marionnettes couleur-3
    - Marionnettes couleur-4

Ce programme a été réalisé par le Groupe de validation CVDF, « Chemin de Vie et de Foi » de l’EERV, Église évangélique réformée du canton de Vaud. Cette équipe

est composée de laïque, diacres et pasteur-e-s : Mesdames Sonia Thuégaz, Natasha de Felice, Sibylle Peter, Marie-Claude Baatard et Laurence Bohnenblust-Pidoux et Messieurs Philippe Corset et Patrice Haesslein.
Les dessins et l'illustration du Livret enfants sont dus au talent et la créativité joyeuse de Catherine Pouly. Les éclairages théologiques ont été écrits par Monsieur Simon Butticaz. Des dessins supplémentaires ont été réalisés avec talent par Sonia Thuegaz. La brochure d'animation a été mis en page grâce au travail de Manon Vauthey et Hugo Haesslein. Toute une équipe de musiciens ont réalisé le CD sous la conduite de Philippe Corset et l'enregistrement de Olivier Buttex, Disque VDE-GALLO.
Simon Butticaz, professeur de Nouveau Testament à l'Université de Lausanne et pasteur, a collaboré activement à cette édition. Il a rédigé un texte de présentation des récits retenus pour ce parcours. Ce texte est placé au début de chaque séquence, signalé sous le titre « Éclairage théologique » avec le logo approprié et signé de ses initiales SB.
Crédits Laurence Bohnenblust-Pidoux (EERV), Point KT

Trésors de l'Évangile 5 : Il l'aime beaucoup

La rencontre en PDF : Trésors d'Evangile. 5. Il l'aime beaucoup

Retour au Programme

L'amitié est un thème central de ce récit. C'est par amitié que l'officier romain envoie des gens vers Jésus. C'est par amitié que les anciens plaident la cause de l'officier et ce sont des amis qui trouvent le serviteur en bonne santé. Ainsi, on pourrait dire ainsi que la guérison accordée est un miracle de l'amitié.

Objectifs

- Éveiller les enfants à ce miracle de l'amitié. Faire découvrir aux enfants que Jésus s'offre à nous comme un ami et son amitié peut apporter beaucoup de bonheur. De même que l'amitié vécue avec les autres.
- Faire découvrir la solidité de la foi du centurion, une foi solide, comme le métal du casque, basée sur la parole de Dieu.
- Donner le goût de se mettre à l'écoute, à l'écoute de Jésus, de soi, des autres.

Parole ouverte

- Je me demande : qu'est-ce qui t'a plu ? Qu'est-ce qui t'a surpris dans cette histoire ?
- Je me demande si le centurion connaissait Jésus ? Et comment il a pu lui faire confiance ?
- Je me demande pourquoi Jésus a donné le centurion comme exemple de foi ?
- Je me demande : est-ce que tu as des ami-e-s à qui tu tiens particulièrement ?
- Je me demande : est-ce qu'il y a des personnes que tu admires (pour leur

foi/amitié/etc.) et pourquoi ?
- Je me demande s'il y a des personnes dans ton entourage qui ne vont pas très bien ? (Possibilité de les nommer dans le temps de prière)

Documents utiles

- Séquence 5
- Parchemins séquences 5 (format PDF)
- Parchemins séquences 5 (format PPT)
- Panneau prière

Crédits : Laurence Bohnenblust-Pidoux (EERV), Point KT